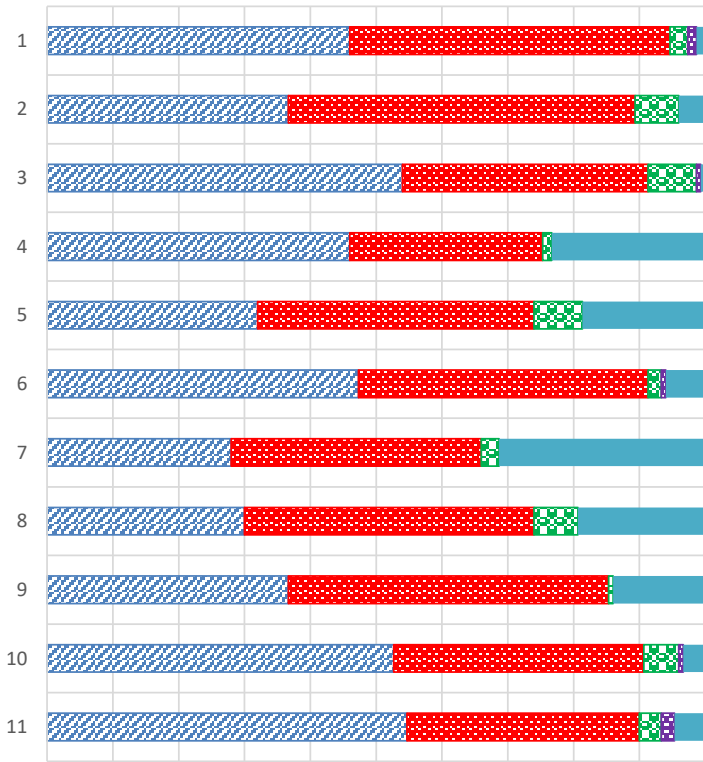


- 1 学校は教育方針や活動についてホームページや学校・学年便り等でわかりやすく伝えている。
- 2 学校は家庭への連絡を適切に行い、協力関係を図って教育活動に取り組んでいる。
- 3 学校はメール配信システムを利用し、緊急連絡等を適切に伝えている。
- 4 学校は特別支援教育(障害の理解や個別の支援)の充実に取り組んでいる。
- 5 学校は一人一人の生徒の理解を大切に教育活動に取り組んでいる。
- 6 生徒は学校や社会のルールを守り、けじめのある生活をおくっている。
- 7 学校は将来の進路や職業などについて適切な学習活動に取り組んでいる。
- 8 学校は生徒が学習内容を確実に身に付けられるような指導を工夫している。
- 9 学校は生徒の体力の向上や心身の健康の充実に取り組んでいる。
- 10 学校は教材費等の徴収や事務手続き等についてわかりやすく説明している。
- 11 お子様の学校生活は充実したものになっている。

令和5年度前期 保護者による学校評価アンケート1年

0% 10% 20% 30% 40% 50% 60% 70% 80% 90% 100%




▨ あてはまる ▨ どちらかといえばあてはまる
▨ どちらかといえばあてはまらない ▨ あてはまらない
■ わからない

設問番号	回答1	回答2	回答3	回答4	回答5
1	46.00%	48.67%	2.67%	1.33%	1.33%
2	36.67%	52.67%	6.67%	0.00%	4.00%
3	54.00%	37.33%	7.33%	0.67%	0.67%
4	46.00%	29.33%	1.33%	0.00%	23.33%
5	32.00%	42.00%	7.33%	0.00%	18.67%
6	47.33%	44.00%	2.00%	0.67%	6.00%
7	28.00%	38.00%	2.67%	0.00%	31.33%
8	30.00%	44.00%	6.67%	0.00%	19.33%
9	36.67%	48.67%	0.67%	0.00%	14.00%
10	52.67%	38.00%	5.33%	0.67%	3.33%
11	54.67%	35.33%	3.33%	2.00%	4.67%

設問番号	回答1	回答2	回答3	回答4	回答5
1					
2					
3					
4					
5					
6					
7					
8					
9					
10					
11					

令和5年度前期 保護者による学校評価アンケート2年

0% 10% 20% 30% 40% 50% 60% 70% 80% 90% 100%



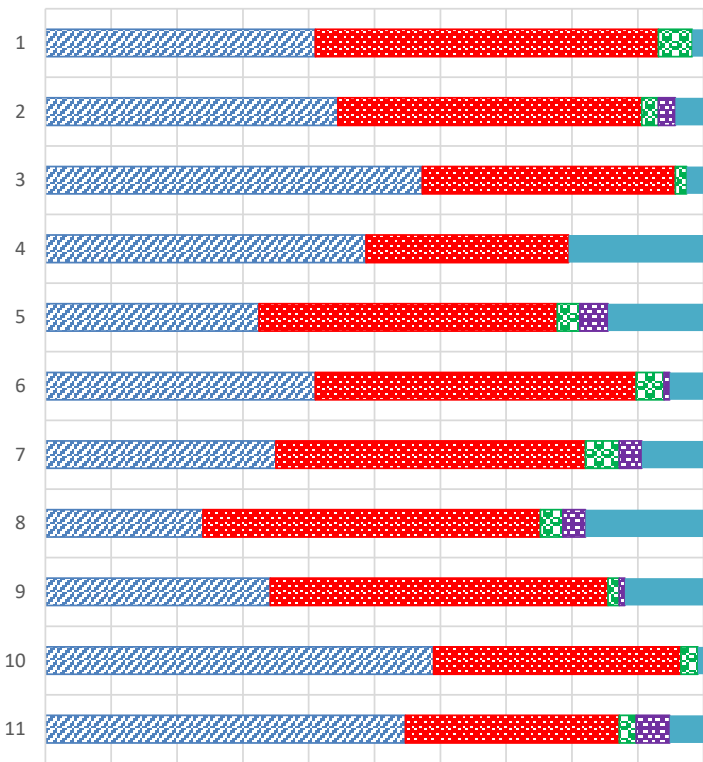
▨ あてはまる ▨ どちらかといえばあてはまる
▨ どちらかといえばあてはまらない ▨ あてはまらない
■ わからない

設問番号	回答1	回答2	回答3	回答4	回答5
1	42.86%	47.32%	7.14%	0.00%	2.68%
2	33.93%	53.57%	6.25%	0.89%	5.36%
3	45.54%	46.43%	4.46%	1.79%	1.79%
4	30.36%	28.57%	1.79%	0.00%	39.29%
5	24.11%	50.00%	8.04%	0.00%	17.86%
6	40.18%	50.89%	4.46%	0.00%	4.46%
7	22.32%	59.82%	3.57%	0.00%	14.29%
8	16.96%	42.86%	13.39%	0.89%	25.89%
9	27.68%	63.39%	0.89%	0.89%	7.14%
10	49.11%	46.43%	2.68%	0.00%	1.79%
11	47.32%	44.64%	3.57%	1.79%	2.68%

設問番号	回答1	回答2	回答3	回答4	回答5
1					
2					
3					
4					
5					
6					
7					
8					
9					
10					
11					

令和5年度前期 保護者による学校評価アンケート3年

0% 10% 20% 30% 40% 50% 60% 70% 80% 90% 100%




あてはまる どちらかといえばあてはまる
 どちらかといえばあてはまらない あてはまらない
 わからない

設問番号	回答1	回答2	回答3	回答4	回答5
1	41.03%	52.14%	5.13%	0.00%	1.71%
2	44.44%	46.15%	2.56%	2.56%	4.27%
3	57.26%	38.46%	1.71%	0.00%	2.56%
4	48.72%	30.77%	0.00%	0.00%	20.51%
5	32.48%	45.30%	3.42%	4.27%	14.53%
6	41.03%	48.72%	4.27%	0.85%	5.13%
7	35.04%	47.01%	5.13%	3.42%	9.40%
8	23.93%	51.28%	3.42%	3.42%	17.95%
9	34.19%	51.28%	1.71%	0.85%	11.97%
10	58.97%	37.61%	2.56%	0.00%	0.85%
11	54.70%	32.48%	2.56%	5.13%	5.13%

設問番号	回答1	回答2	回答3	回答4	回答5
1					
2					
3					
4					
5					
6					
7					
8					
9					
10					
11					

令和5年度前期 保護者による学校評価アンケートK組

0% 10% 20% 30% 40% 50% 60% 70% 80% 90% 100%



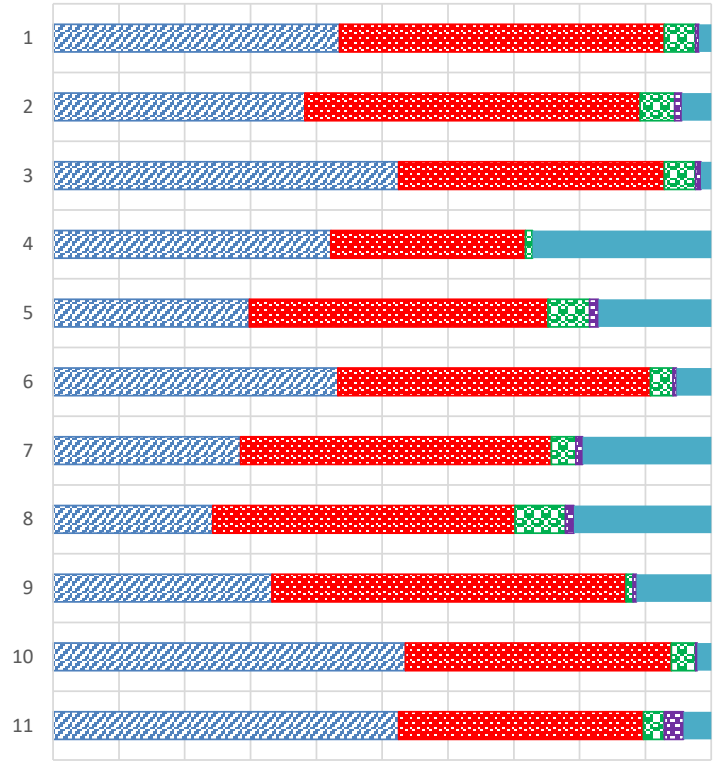
■ あてはまる ■ どちらかといえばあてはまる
■ どちらかといえばあてはまらない ■ あてはまらない
■ わからない

設問番号	回答1	回答2	回答3	回答4	回答5
1	42.86%	50.00%	0.00%	7.14%	0.00%
2	57.14%	42.86%	0.00%	0.00%	0.00%
3	64.29%	28.57%	7.14%	0.00%	0.00%
4	50.00%	35.71%	7.14%	0.00%	7.14%
5	50.00%	35.71%	0.00%	0.00%	14.29%
6	28.57%	57.14%	0.00%	0.00%	14.29%
7	50.00%	42.86%	0.00%	0.00%	7.14%
8	50.00%	35.71%	7.14%	0.00%	7.14%
9	50.00%	50.00%	0.00%	0.00%	0.00%
10	64.29%	28.57%	7.14%	0.00%	0.00%
11	57.14%	28.57%	7.14%	7.14%	0.00%

設問番号	回答1	回答2	回答3	回答4	回答5
1					
2					
3					
4					
5					
6					
7					
8					
9					
10					
11					

令和5年度前期 保護者による学校評価アンケート全学年

0% 10% 20% 30% 40% 50% 60% 70% 80% 90% 100%



▨ あてはまる ▨ どちらかといえばあてはまる
▨ どちらかといえばあてはまらない ▨ あてはまらない
■ わからない

設問番号	回答1	回答2	回答3	回答4	回答5
1	43.5%	49.3%	4.7%	0.5%	1.8%
2	38.3%	50.9%	5.3%	1.1%	4.5%
3	52.5%	40.4%	4.7%	0.8%	1.6%
4	42.2%	29.6%	1.1%	0.0%	27.2%
5	29.8%	45.4%	6.3%	1.3%	17.2%
6	43.3%	47.5%	3.4%	0.5%	5.3%
7	28.5%	47.2%	3.7%	1.1%	19.5%
8	24.3%	45.9%	7.7%	1.3%	20.8%
9	33.2%	53.8%	1.1%	0.5%	11.3%
10	53.6%	40.4%	3.7%	0.3%	2.1%
11	52.5%	37.2%	3.2%	2.9%	4.2%

設問番号	回答1	回答2	回答3	回答4	回答5
1					
2					
3					
4					
5					
6					
7					
8					
9					
10					
11					