

令和2年度 学校生活・学習評価アンケート(生徒)

4段階評価

あてはまる→1 どちらかというにあてはまる→2 どちらかというにあてはまらない→3 あてはまらない→4

【学校生活に関すること】

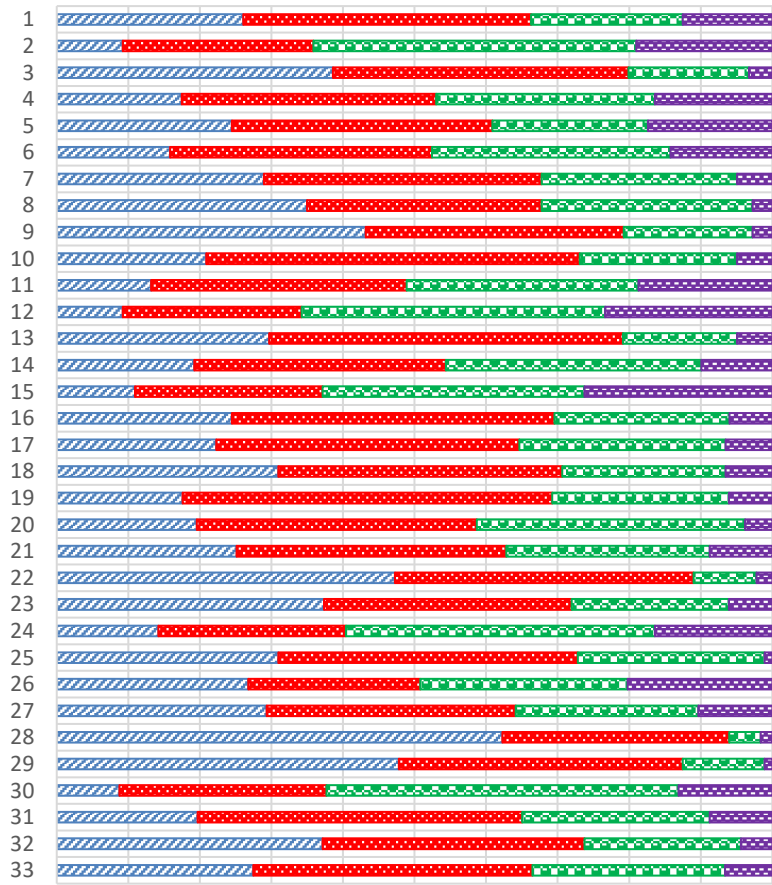
- 1 遅刻や欠席している友だちのことを気にかけている
- 2 間違いや失敗を気にせずに、自分の考えを發表している
- 3 分からないところを教え合っている
- 4 グループで行う実験や作業に入りにくそうにしている子に声をかけている
- 5 欠席者のために配布物を保管している(机の中に丁寧にいれる)
- 6 一人でさびしそうにしている友だちがいたら、進んで声をかけている
- 7 「きもい」「うざい」など、友だちを傷つける言葉を使わない
- 8 人を傷つける言葉を使わない
- 9 陰で悪口を言わない
- 10 自分の仕事が終われば、他の友だちの仕事を手伝っている
- 11 「自分にはいいところがある。」と感じている

【自分自身に関すること学校生活に関すること】

- 12 私は今の自分に満足している
- 13 人の意見を素直に聞くことができる
- 14 人と違っていても自分が正しいと思うことは主張できる
- 15 私は自分のことが好きである
- 16 私は人のために力を尽くしたい
- 17 自分の中には様々な可能性がある
- 18 自分はダメな人間だと思うことがある
- 19 私はほかの人の気持ちになることができる
- 20 私は自分の判断や行動を信じていることができる
- 21 私は自分という存在を大切に思える
- 22 私には自分のことを理解してくれる人がいる
- 23 私は自分の長所も短所もよく分かっている
- 24 私は今の自分は嫌いだ
- 25 人に迷惑がかからないよう、いったん決めたことには責任を持って取り組む
- 26 私には誰にも負けないもの(こと)がある
- 27 自分には良いところがある
- 28 自分のことを見守ってくれている周りの人々に感謝している
- 29 私は自分のことは自分で決めたいと思う
- 30 私は誰の役にも立っていないと思う
- 31 私には自分のことを必要としてくれる人がいる
- 32 私は自分の個性を大切にしたい
- 33 私は人と同じくらい価値のある人間である

令和2年 生徒による学校生活アンケート1年

0% 10% 20% 30% 40% 50% 60% 70% 80% 90% 100%

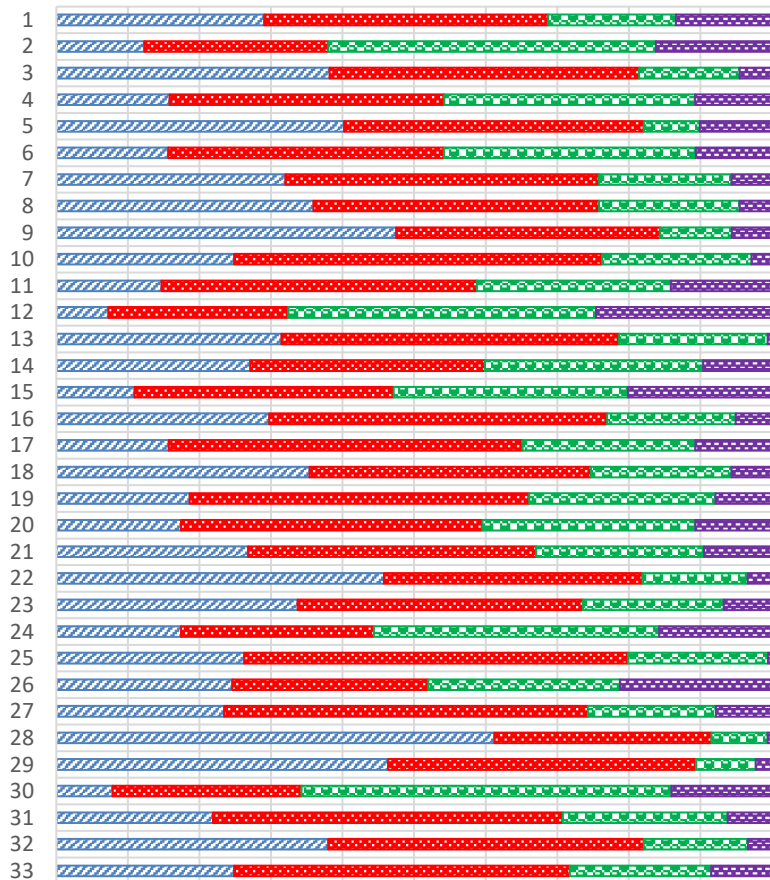


▨ あてはまる ▨ どちらかというにあてはまる
▨ どちらかというにあてはまらない ▨ あてはまらない

	回答1	回答2	回答3	回答4
1	26.09%	40.22%	21.20%	12.50%
2	9.24%	26.63%	45.11%	19.02%
3	38.59%	41.30%	16.85%	3.26%
4	17.49%	35.52%	30.60%	16.39%
5	24.46%	36.41%	21.74%	17.39%
6	15.85%	36.61%	33.33%	14.21%
7	28.96%	38.80%	27.32%	4.92%
8	34.97%	32.79%	29.51%	2.73%
9	43.17%	36.07%	18.03%	2.73%
10	20.88%	52.20%	21.98%	4.95%
11	13.19%	35.71%	32.42%	18.68%
12	9.24%	25.00%	42.39%	23.37%
13	29.67%	49.45%	15.93%	4.95%
14	19.23%	35.16%	35.71%	9.89%
15	10.93%	26.23%	36.61%	26.23%
16	24.46%	45.11%	24.46%	5.98%
17	22.28%	42.39%	28.80%	6.52%
18	30.98%	39.67%	22.83%	6.52%
19	17.58%	51.65%	24.73%	6.04%
20	19.57%	39.13%	37.50%	3.80%
21	25.14%	37.70%	28.42%	8.74%
22	47.25%	41.76%	8.79%	2.20%
23	37.36%	34.62%	21.98%	6.04%
24	14.21%	26.23%	43.17%	16.39%
25	30.98%	41.85%	26.09%	1.09%
26	26.78%	24.04%	28.96%	20.22%
27	29.35%	34.78%	25.54%	10.33%
28	62.30%	31.69%	4.37%	1.64%
29	47.83%	39.67%	11.41%	1.09%
30	8.74%	28.96%	49.18%	13.11%
31	19.67%	45.36%	26.23%	8.74%
32	37.16%	36.61%	21.86%	4.37%
33	27.47%	39.01%	26.92%	6.59%

令和2年 生徒による学校生活アンケート2年

0% 10% 20% 30% 40% 50% 60% 70% 80% 90% 100%

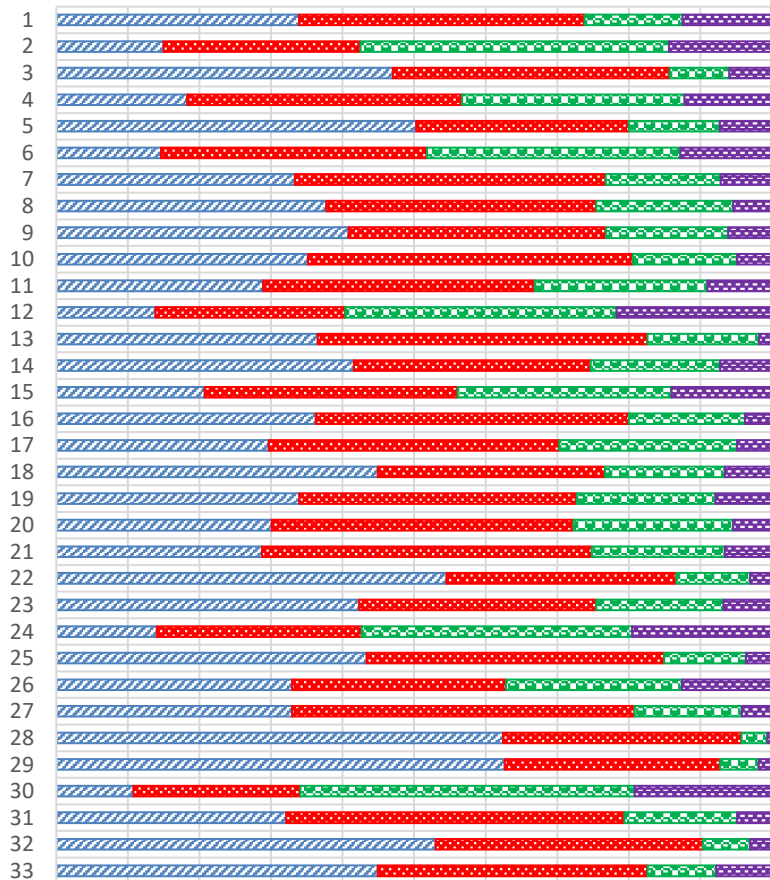


▨ あてはまる ▨ どちらかというにあてはまる
▨ どちらかというにあてはまらない ▨ あてはまらない

	回答1	回答2	回答3	回答4
1	29.05%	39.66%	17.88%	13.41%
2	12.29%	25.70%	45.81%	16.20%
3	38.20%	43.26%	14.04%	4.49%
4	15.82%	38.42%	35.03%	10.73%
5	40.22%	41.90%	7.82%	10.06%
6	15.64%	38.55%	35.20%	10.61%
7	32.02%	43.82%	18.54%	5.62%
8	35.96%	39.89%	19.66%	4.49%
9	47.49%	36.87%	10.06%	5.59%
10	24.86%	51.41%	20.90%	2.82%
11	14.69%	44.07%	27.12%	14.12%
12	7.26%	25.14%	43.02%	24.58%
13	31.46%	47.19%	20.79%	0.56%
14	27.12%	32.77%	30.51%	9.60%
15	10.92%	36.21%	32.76%	20.11%
16	29.78%	47.19%	17.98%	5.06%
17	15.73%	49.44%	24.16%	10.67%
18	35.39%	39.33%	19.66%	5.62%
19	18.64%	47.46%	25.99%	7.91%
20	17.42%	42.13%	29.78%	10.67%
21	26.82%	40.22%	23.46%	9.50%
22	45.76%	36.16%	14.69%	3.39%
23	33.71%	39.89%	19.66%	6.74%
24	17.42%	26.97%	39.89%	15.73%
25	26.26%	53.63%	19.55%	0.56%
26	24.58%	27.37%	26.82%	21.23%
27	23.46%	50.84%	17.88%	7.82%
28	61.24%	30.34%	7.87%	0.56%
29	46.37%	43.02%	8.38%	2.23%
30	7.87%	26.40%	51.69%	14.04%
31	21.91%	48.88%	23.03%	6.18%
32	37.99%	44.13%	14.53%	3.35%
33	24.86%	46.89%	19.77%	8.47%

令和2年 生徒による学校生活アンケート3年

0% 10% 20% 30% 40% 50% 60% 70% 80% 90% 100%

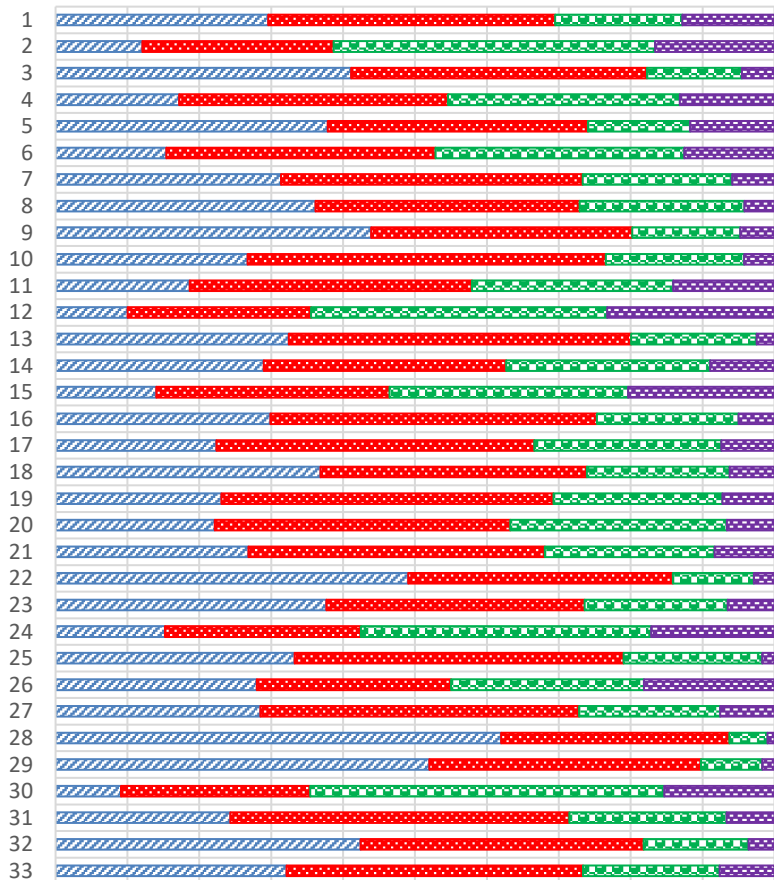


▨ あてはまる ▨ どちらかというにあてはまる
▨ どちらかというにあてはまらない ▨ あてはまらない

	回答1	回答2	回答3	回答4
1	33.93%	39.88%	13.69%	12.50%
2	14.97%	27.54%	43.11%	14.37%
3	47.02%	38.69%	8.33%	5.95%
4	18.29%	38.41%	31.10%	12.20%
5	50.30%	29.70%	12.73%	7.27%
6	14.63%	37.20%	35.37%	12.80%
7	33.33%	43.45%	16.07%	7.14%
8	37.72%	37.72%	19.16%	5.39%
9	40.85%	35.98%	17.07%	6.10%
10	35.15%	45.45%	14.55%	4.85%
11	28.92%	37.95%	24.10%	9.04%
12	13.86%	26.51%	37.95%	21.69%
13	36.53%	46.11%	15.57%	1.80%
14	41.57%	33.13%	18.07%	7.23%
15	20.73%	35.37%	29.88%	14.02%
16	36.25%	43.75%	16.25%	3.75%
17	29.70%	40.61%	24.85%	4.85%
18	44.91%	31.74%	16.77%	6.59%
19	33.94%	38.79%	19.39%	7.88%
20	30.12%	42.17%	22.29%	5.42%
21	28.74%	46.11%	18.56%	6.59%
22	54.55%	32.12%	10.30%	3.03%
23	42.33%	33.13%	17.79%	6.75%
24	14.02%	28.66%	37.80%	19.51%
25	43.37%	41.57%	11.45%	3.61%
26	32.93%	29.94%	24.55%	12.57%
27	32.93%	47.90%	14.97%	4.19%
28	62.42%	33.33%	3.64%	0.61%
29	62.65%	30.12%	5.42%	1.81%
30	10.78%	23.35%	46.71%	19.16%
31	32.12%	47.27%	15.76%	4.85%
32	53.01%	37.35%	6.63%	3.01%
33	44.91%	37.72%	9.58%	7.78%

令和2年 生徒による学校生活アンケート全学年

0% 10% 20% 30% 40% 50% 60% 70% 80% 90% 100%



▨ あてはまる ▨ どちらかというにあてはまる
▨ どちらかというにあてはまらない ▨ あてはまらない

	回答1	回答2	回答3	回答4
1	29.57%	39.92%	17.70%	12.81%
2	12.08%	26.60%	44.72%	16.60%
3	41.13%	41.13%	13.21%	4.53%
4	17.18%	37.40%	32.25%	13.17%
5	37.88%	36.17%	14.20%	11.74%
6	15.40%	37.45%	34.60%	12.55%
7	31.38%	41.97%	20.79%	5.86%
8	36.17%	36.74%	22.92%	4.17%
9	43.92%	36.31%	15.02%	4.75%
10	26.72%	49.81%	19.27%	4.20%
11	18.67%	39.24%	28.00%	14.10%
12	10.02%	25.52%	41.21%	23.25%
13	32.45%	47.63%	17.46%	2.47%
14	28.95%	33.71%	28.38%	8.95%
15	14.01%	32.44%	33.21%	20.35%
16	29.89%	45.40%	19.73%	4.98%
17	22.39%	44.21%	26.00%	7.40%
18	36.86%	37.05%	19.85%	6.24%
19	23.09%	46.18%	23.47%	7.25%
20	22.16%	41.10%	30.11%	6.63%
21	26.84%	41.21%	23.63%	8.32%
22	49.05%	36.83%	11.26%	2.86%
23	37.67%	35.95%	19.89%	6.50%
24	15.24%	27.24%	40.38%	17.14%
25	33.27%	45.75%	19.28%	1.70%
26	27.98%	27.03%	26.84%	18.15%
27	28.49%	44.34%	19.62%	7.55%
28	61.98%	31.75%	5.32%	0.95%
29	51.98%	37.81%	8.51%	1.70%
30	9.09%	26.33%	49.24%	15.34%
31	24.33%	47.15%	21.86%	6.65%
32	42.42%	39.39%	14.58%	3.60%
33	32.13%	41.25%	19.01%	7.60%