

1

# 新1年生保護者会 学用品、持ち物のご案内



# 手提げ



- ・ 絵本が入る大きさの、図書用の手提げ一つ。
- ※机に提げても引きずらないように、持ち手が長すぎないもの。

# 筆箱



箱型の直方体、無地で飾り、鍵、鉛筆削りのついていないもの。

# 筆箱（中身）

鉛筆は2Bを  
4～5本

赤青鉛筆は一括購入して、  
入学式に配布。

消しゴムは白色。  
よく消えるもの。



# はさみ・のり(2種類)



①液状のり  
(スティック不可)

はさみは、先が丸い  
もので、サック付き。

のり2種類



②つぼ型ふた式



# 色鉛筆・クレパス



【クレパス(平ゴムで止める)】

- ・16色のもの。
- ・クレヨンではなく、クレパス。

【色鉛筆】  
12色のもの



# 粘土・粘土板

1キログラム  
ケース付き。



※本日購入できる粘土は、白色。



裏がカッター板に  
なっているもの。

# 連絡袋




連絡帳や、配布されたお便りなどを入れる。

コープの連絡袋は  
入学式に配布。

A4サイズが折らずに入れられるとよい。



# 体育着(白半袖シャツ)



男女とも白半袖シャツ

すべてに学年、学級、フルネームを書く。

※校章は、体育着には必要ありません。付ける場合は氏名の上に付けてください。

# 体育着(紺ハーフパンツ)



1-0  
いっしょう  
げやき




男女とも紺ハーフパンツ

すべてに学年、学級、  
フルネームを書く。

11

# 体育着(紅白帽子)



紅白帽子  
(つば付き・ゴム付き)

1-0  
いっしょう けやき

帽子の白色に記名。

# 体育着を入れる袋



ひも式で、  
縛れるもの。

※大きさの目安です。



# 上履き①



かかとに記名。



つま先に記名。



## 上履き②



このような上履きでも良いです。

# 上履きを入れる袋①



フックに掛けやすい  
ように手提げ部分が  
ついているもの。

# 上履きを入れる袋②



フックに掛けやすい  
ように手提げ部分が  
ついているもの。



17

# 防災頭巾カバー



このように椅子につけます。詳しくは、  
【入学のしおり 学用品・持ち物について】をご覧ください。


# 防災頭巾



- ・ 防災頭巾は平常は2つ折りにしてカバーに入れ、椅子の背もたれに掛ける。


# ランチヨンマット・袋

縦30cm×横40cm以上の布マットを  
ご準備ください。大き目のハンカチ、  
バンダナ等でも構いません。



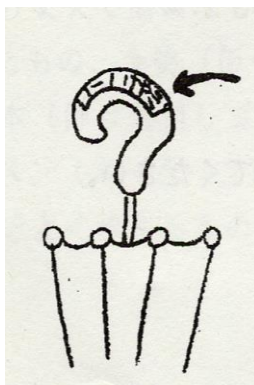
1-0  
いっしょう けやき

ランチヨンマットを入れる  
巾着袋もご準備ください。



1-0  
いっしょう けやき

# 傘



傘の持ち手にビニールテープを付けて記名する。

ひも式で、  
縛れるもの。

# タブレットケース



タブレットについて  
NEC Chromebook Y 2

外形寸法(突起部含まず)  
294.6(W) × 209.6(D) × 20.4(H)mm  
約30cm × 21cm × 2cm

質量 約1.276kg

持ち手が20cm以内。子どもの手でしっかりとつかめる長さ。中身に緩衝材がついているものか、クッション性のものをつけてください。

# 22 タブレットについて



タブレット端末(Chrome book)は、学校より入学後に1人1台ずつ配布されます。

# スマート連絡帳について

The screenshot shows the login interface for 'Smart Contact Book'. At the top left is the logo 'スマート連絡帳' with a small character icon. The main content area is titled 'ログイン' (Login) in a blue header. Below this, there are two input fields: '保護者メールアドレス' (Parent email address) and 'パスワード' (Password). A link for '利用規約 | プライバシー・ポリシー' (Terms of Use | Privacy Policy) is positioned below the password field. A blue button labeled '上記に同意してログイン' (Login after agreeing to the above) is present. Below the button, there is a checkbox for 'ログイン情報を保持する' (Save login information) and a link for 'パスワードをお忘れの方' (Forgot your password). At the bottom, there are links for '初めての方' (First-time users) and '兄弟姉妹の追加をする方はこちら' (Click here to add siblings). A language selection menu is at the bottom, showing 'Select Language' and '言語を選択' with a dropdown arrow. The footer text reads 'Powered by Google 翻訳'.

PCやスマホを活用した、健康観察(検温)や欠席連絡を行っていく予定です。