



令和7年度入学者向け

# 入学のしおり



令和7年2月6日(木)

府中市立府中第二小学校

電話 042-361-9002

FAX 042-334-0865

6年間保存してください

# 府中市立府中第二小学校

1. 本校の所在地 府中市緑町1-29

2. 開校記念日 12月3日（昭和22年創立）



3. 教育目標 人間性豊かで、主体的に学ぶ意欲をもち、心身ともに健康でたくましく生きていく児童を育成する。

〈目指す児童像〉

- よく考え、進んでやる子  
自ら学ぶ意欲をもち、自ら課題を見つけ考え、正しく判断し実践できる子を育てる。
- 心豊かで、思いやりのある子  
自らの感じ方、考え方を大切にし、伸ばすとともに、他の良さを認め、仲良く協力できる子を育てる。
- 明るく元気で、ねばり強い子  
健康で明るく、よい生活習慣を身に付け、目標に向かって努力し、最後までやりぬく子を育てる。

## 4. 生活時程

		【通常時程】							【特別時程】
		月	火	水	木	金			土・日
		登校時間							登校時間
8:15		健康観察							健康観察・朝の会
8:20		全校朝会	朝読書	児童集会	朝読書	朝読書	朝読書	8:30	
8:35		朝の会							1校時
8:40		1校時							9:15
9:25		2校時							9:20
9:30		2校時							10:05
10:15		中休み							中休み 10分
10:35		3校時							10:15
11:20		3校時							11:00
11:25		4校時							11:05
12:10		4校時							11:50(12:00下校)
12:55		給食							給食
13:10		清掃	昼休み(15分間)			清掃			12:35
13:30		昼休み	5校時					昼休み	下校指導 (12:45)
14:15		5校時							
14:20		5校時							
14:25		下校指導	下校指導(14:10)			14:00			
15:05		委員会	6校時		6校時				
		14:25~15:10	6校時		6校時				
		クラブ	下校指導(15:20)		下校指導(15:00)				
		14:20~15:30	下校指導(15:20)		下校指導(15:20)				

この生活時程は、令和6年度の時程です。

5. 登下校時刻 集団登校で8時10分までに学校に着くようにしています。  
下校時刻は入学後に学年だより等でお知らせします。

## 《 目 次 》

入学式について	3
お子さんに関すること	4
入学時に用意するもの	5
持ち物について	8
そ の 他	10
からだのこと・アレルギー	12
二小のよい子	16
下校通学路	18
二小学区地図編成図	19



## 入学式について

### 1. 入学式

- ・入学式は、4月7日（月）午前10時30分から体育館で予定しています。必ず家の人と一緒に登校してください。
- ・受付は9時45分から10時05分までにすませてください。  
校門でクラス分けの名簿を配りますので、お子さんが何組かを確認、組別の受付で手続きを行ってください。入学式の看板は、西門、東門の両方に設置します。写真撮影をされる方は受付時間に遅れないようお気を付けください。撮影は入学式後も可能です。  
※天候によって受付開始時刻を9時40分に早めることもあります。
- ・保護者の方は、体育館へ行き、座席でお待ちください。  
靴は、ご自分で座席にお持ちください。  
会場に入れる保護者は児童1人につき2名までです。
- ・式では、校長からお祝いのことば、担任紹介などを行います。
- ・式後にクラスごとに記念写真（集合写真）を撮ります。  
写真に参加できる保護者は児童1人につき2名までとなります。
- ・入学式について中止や変更のある場合は、学校ホームページにてお知らせします。前日までにご確認ください。

### 2. 入学式に持ってくるもの

#### 【保護者の持ち物】

- ① 就学通知書（府中市より発送されています。忘れずにお持ちください。）  
※会社等に提出の必要がある場合は、あらかじめコピーを取っておいてください。
- ② 上履き
- ③ 保護者の靴を入れる袋
- ④ 荷物を入れる袋（書類・教科書・購入品等が入る大きさ）
- ⑤ 油性ネームペン（児童の上履きへのクラス名記入用）

#### 【お子さんの持ち物】

- ① ランドセル（教科書や教材を入れます）
- ② ハンカチ・ティッシュ（ハンカチは必ずポケットに入れてください）
- ③ 上履き・上履き袋



## お子さんに関すること

小学校生活で、集団生活が円滑に送れるよう、入学までに次のことができるようにご配慮ください。

### 1. 基本的な生活習慣

- ・洗面、歯みがき、手洗い、うがいの習慣を身に付けさせてください。
- ・トイレが一人でできるようにさせてください。
- ・自分で服の脱ぎ着ができるようにさせてください。(チャック、ボタンをとめる)
- ・自分の持ち物の管理(道具の出し入れができる。自分の靴や傘等がわかる)をさせてください。

### 2. 元気な返事とあいさつ

- ・「はい」「おはようございます」「ってきます」「さようなら」「ただいま」「おやすみなさい」「ありがとう」「ごめんなさい」等の返事や挨拶を普段から習慣付けてください。

### 3. 遊び

- ・友達と遊ぶ機会を増やしましょう。
- ・元気に外遊びをさせましょう。
- ・遊んだあとの片付けができるようにさせてください。



### 4. 学習

- ・自分の名前を、できるだけひらがなで書いたり読んだりできるようにさせてください。
- ・相手の目を見て、話を聞く習慣を付けましょう。

### 5. 給食

- ・給食を食べる時間は、20分間です。
- ・配膳や準備、片付けも、子供たちが行います。

### 6. 持ち物

- ・持ち物や衣服には、ひらがなで消えないように名前を書いてください。
- ・持ち物を大切に扱うよう習慣付けましょう。

### 7. 服装

- ・靴：自分で履いたり脱いだりできる運動靴をご用意ください。  
雨の日は長靴でもよいです。(夏のサンダルや冬のブーツは不可)
- ・服：運動しやすい服をご用意ください。(ロングスカートやロングカーディガンは避けてください。)
- ・傘：自分で巻いてまとめられるように練習してください。

### 8. 通学路

- ・入学すると、朝の登校は集団登校です。集団登校の集合時刻や集合場所については、後日、地区の理事の方より連絡があります。入学までにご確認ください。
- ・帰りは近所の友達と一緒に通学路を歩いて下校します。
- ・通学路をよく覚え、学校から一人で帰ることができるように歩く練習をしてください。
- ・歩くときは、交通ルールを守り、歩道の右側を歩くことや横断歩道を渡ることを習慣付けてください。

## 入学時に用意するもの

★★★ 持ち物は、なるべく無地のものをご用意ください。 ★★★

ご家庭で用意していただくもの		
1	ランドセル	背負いやすいもの。 A4 サイズが入るもの。
2	筆箱 (中に)	箱型のもの。
3	鉛筆 (2 B )	5 本
4	赤鉛筆	1 本
5	消しゴム	白色。四角く、実用的な物。
6	色鉛筆	12 色
7	はさみ	刃の部分に安全用のキャップ付きのもの
8	のり	カップ式。指でつけます。80～120g 程度が望ましい。
9	クレパス (16 色)	クレヨンは不可。
10	下敷き	無地のもの。B5 サイズ。
11	粘土板	
12	体育着袋	脱いだ服を入れますので、縦 35 cm×横 30 cm 程度の大きさにしてください。 ※ナップザック形式にしないでください。
13	上履き	白い布製の物。※入学後、放課後教室 (けやキッズ) を利用される方は、学校とは別の放課後教室用上履きをご用意ください。
14	上履き袋	布製の物。シューズケースのような大きいものは不可。
15	手提げ袋① 【図書バッグ】	図書室の本を入れるために使います。学校においたままにします。 取っ手を含めて縦 32—35 cm までの大きさにしてください。机の横に下げたときにひきずらない縦の大きさとなります。 (机のフックから床までの高さは 40 cm 程度となります。)
16	手提げ袋② 【月曜バッグ】	週末に体育着、上履き、白衣 (当番のみ) 等を持ち帰るときに使います。 翌週、週明けに学校に持ってきます。(エコバックなどの折りたたみ式でも可)
17	置き傘	折りたたみ傘 (各自のロッカーに入れて置きます。扱い方も練習しておいてください。)
18	ランチョンマット (給食時に机に敷きます)	机上のサイズ縦 39 cm×横 58 cm におさまるもの (バンダナ・大型のハンカチ等でも可) ををご用意ください。毎日持ち帰りますので、洗い替えの用意もお願いします。清潔な袋に入れて持たせてください。
19	ランチョンマット 入れ	縦 20 cm×12 cm 程度。 机の横にかけられる巾着型の物
20	マスク	給食当番時に使います。
21	水筒	肩紐が付いているものをご準備ください。 (登下校時や校外学習の際に、肩から掛けて持ち歩きます。)

※学年が上がると変わることもあります。該当学年の指定するものをご用意ください。(青鉛筆や名前ペン、定規など)

キャラクターなどの絵や、過剰な飾り・機能が付いていない  
シンプルなものの準備をお願いいたします。

用品店などにて直接お買い求めいただくもの		
1	体育着(上)	シャツ(白色・丸首)
2	体育着(下)	男女ともクォーターパンツ(紺色)
3	名前ゼッケン	校章入り
4	赤白帽	

各自用意するが、学校で販売もあるもの (ご家庭でご用意していただいてもかまいません。)		
1	防災頭巾	業者によるネット販売が可能です。 カバーに入れ、椅子の背もたれに付けます。(後ページ参照)
2	防災頭巾カバー	業者によるネット販売が可能です。
3	算数ブロック	業者によるネット販売が可能です。
4	鍵盤ハーモニカ	入学後に希望購入袋を配付する予定です。
5	絵の具セット	入学後に希望購入袋を配付する予定です。

★ご家庭にあるものや、兄弟が使ったものでも結構です。(学級名は修正してください。)

学校で一括購入するもの		
1	ノート4冊	連絡帳、自由帳、算数7マス、国語10マス…十字リーダー入り
2	道具箱	
3	タブレットケース (手提げ袋)	学習用タブレット(Chromebook)を持ち運ぶのに使います。
4	油粘土	ケース付き・ヘラ付き

★入学後、集金させていただきます。ノート4冊は入学式当日にお渡しします。

学校から配布されるもの		
1	教科書	入学式の日配付
2	ランドセルカバー、 黄色いぼうし、帽章	入学式の日配付 ※1年間使用
3	名札	入学式の日配付して帰る。次の日の朝、家から付けてくる。 次の日からは、学校保管とし、学校で取り外しをする。 <u>登校したら、自分で名札の取り外しをしますので、安全ピンの取り外しができるように練習しておいてください。</u>
4	連絡袋	入学式の日配付 PTAより入学のお祝いの品
5	防犯ブザー	入学式の日配付 府中市より貸与 ※ランドセルの肩ベルトに付ける。

※参考写真

<p>教室の机の高さ</p>  <p>机のフックから床までの長さは40cm</p>	<p>2 筆箱</p> 	<p>8 のり</p> 	<p>11 粘土板</p> 
<p>12 体育着袋</p> 	<p>13. 14 上履き. 上履き袋</p> 	<p>15、図書バッグ</p>  <p>取っ手を入れて縦35cmまで</p>	<p>19 ランチョンマット入れ</p> 

**学校に持ってくる、全ての持ち物に必ず記名をしてください。**

鉛筆、クレパスなど1本1本、ケースだけではなく、中に入っているもの一つ一つに、ひらがなでお願いします。詳しくは次のページをご覧ください。




## 持ち物について（記名と付ける名札の位置）

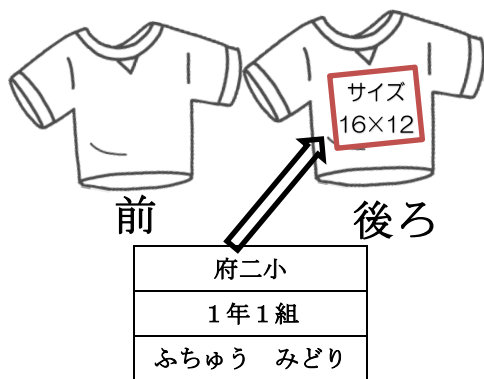
- 記名は、油性ペンでお願いします。 ひらがなで、分かりやすいところに書いてください。
- 学校に持ってくる すべての持ち物、衣類も上着、下着、靴下にいたるまで、記名をしてください。

（例）「1ねん〇くみ」「1の1」 など、学年学級名と「ふちゅう みどり」と氏名を見やすいところに大きく書いてください。

**1の1**  
**ふちゅう みどり**

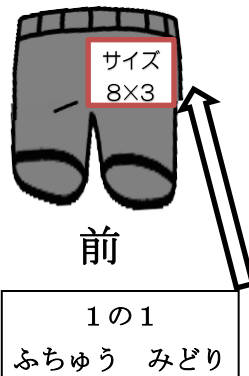
 この印の位置あたりに記名してください。

体育着(上)



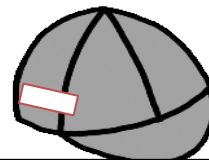
校章入り名前ゼッケンは体育着の背中に縫い付けます。フルネームをひらがなで書いてください。

体育着(下) (クォーターパンツ)



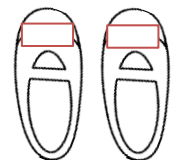
記名した白い布を前に縫い付けます。白い布はご準備ください。

赤白帽



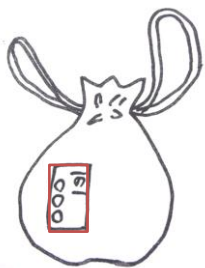
記名は赤・白どちらでもよいです。  
キャラクターワッペンなどは付けしないでください。

上履き



かかと部分は名字だけで結構です。

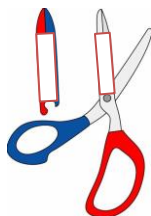
体育着袋



ランチョンマット入れ



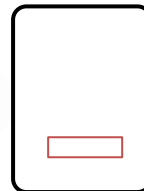
はさみ



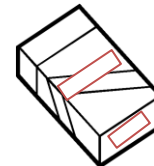
鉛筆



下じき



消しゴム



クレパス

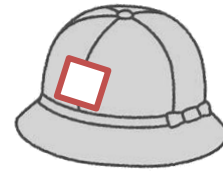


傘



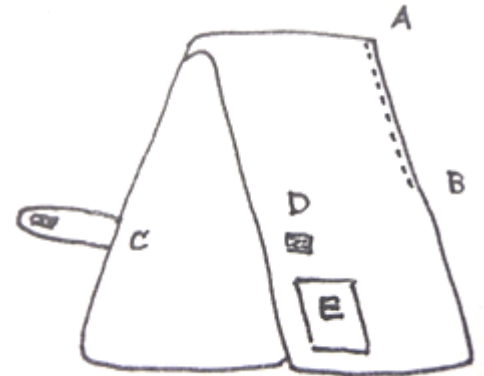
### ◇帽章のつけ方

- ・黄色い帽子、帽章は、入学式当日に配布します。
- ・帽章は真正面に縫い付けてください。  
(少し四辺を折りこんで、かがってください)



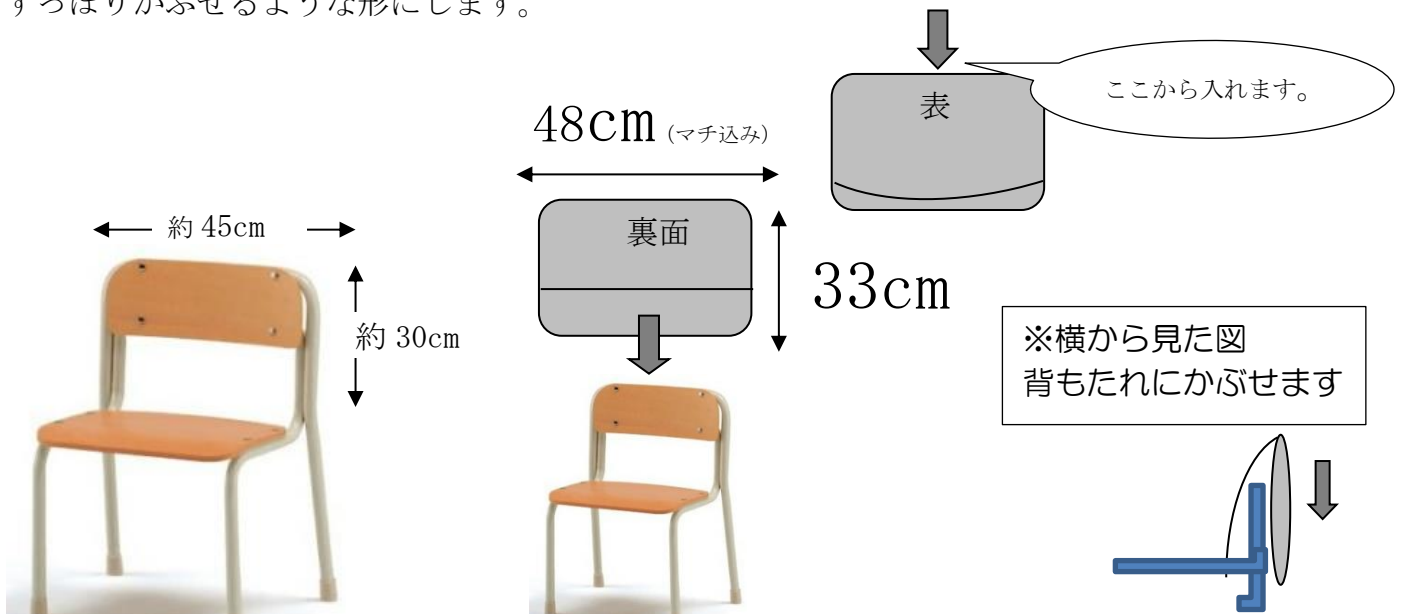
### ◇防災頭巾（手作りされる場合）

1. 90cm×30cmの大きさの布袋を作り、中に綿を2枚ほど入れます。  
この場合、素材は防災繊維のものを使用してください。
2. 右図のように二つ折りにしてAからBの間を縫い合わせます。
3. あごがくるところになるCの位置にひもを付け、Dのところでマジックテープでとめるか、CとDの間に幅広のゴムを付けてください。
4. 学年、組、住所、名前を書いた布を左側面の下の方Eに縫い付けます。



### ◇防災頭巾カバー

防災頭巾を入れるためのものです。二つ折りにして頭巾の中に入れ、イスの背もたれにすっぽりかぶせるような形にします。



※市販の防災頭巾カバー、体育着の購入については、チラシをご覧ください。


## そ の 他

- 欠席連絡は、スマート連絡帳にて行います。毎朝、8時00分までに入力し、送信してください。スマート連絡帳に登録するまでの間は、欠席、早退、遅刻の場合は、必ず当日朝、「連絡帳」で兄弟姉妹・友人・登校班班長等を通じて担任まで届けてください。早退・遅刻をする場合は児童の安全確保のため、必ず担任と会ってお子さんの受け渡しをしてください。
- 予備のマスク（2～3枚程度）をランドセルにいつも入れておくようにしてください。
- 通学途中に忘れ物に気付いたときも、取りに帰らないようお子さんに確認しておいてください。下校後、学校に忘れ物があることに気付いても、基本的には学校に取りに来ることはできません。
- ティッシュ、ハンカチは、毎日用意し、ポケットなどに入れていつも身に付けておいてください。（※すぐに使えるようにしてください）爪もよく切っておいてください。
- 上履きと体育着は週末に持ち帰り、洗います。給食当番の白衣は、洗濯をしてください。また、白衣と帽子は、アイロンがけをしてから持たせてください。（殺菌効果があるため）
- 市から支給される通学用の黄色い帽子、ランドセルカバー（交通安全のため）は、1年間使用します。破損した場合は、補修してください。再配布はできません。
- 連絡袋は、PTAからお祝いとして支給されます。連絡帳、ご家庭からの提出物、学校からの配布物（お手紙）などを入れて使います。破損した場合には、新しいものをご家庭でご準備ください。
- 就学援助費について  
学用品の一部、給食費等が支給される制度です。入学後「就学援助費受給資格認定申込書」を全員に配りますので、希望される方は記入して提出ください。
- 給食について  
1年生の給食は、**4月16日（水）より**実施します。  
アレルギーが心配な方は、書類をお渡ししますので、お申し出ください。
- 府中市学校給食申込書について  
本日、配布した「府中市学校給食申込書」の提出は、**入学式の翌日の4月8日（火）**です。入学式の持ち物については、この冊子の3ページをご確認ください。
- 学校給食費預金口座振替依頼書は、本日配布していません。
- 府中市教育委員会では、児童・生徒の災害時の安全確保を図る取り組みを実施するため、府中市立小・中学校すべてにおいて、令和7年**4月19日（土）**を「学校防災の日」として、小・中一斉の引き渡し訓練を実施します。  
※府中市のHPにおいても、周知する予定です。



## からだのこと

保健室は、子供たちが心身ともに健やかに学校生活を送れるよう、支援していく場所です。学校生活を通して、子供自身が「健康は自分で守り、つくるもの」という意識を身につけてほしいと願っています。



### 1 保健室の役割について

保健室は、子供たちが心身ともに健やかに成長していくために、保健に関する管理や指導等を行うための中心的な役割を担っています。また、突然のけがや病気に対しての手当ての場であり、病院や診療所ではありませんので、継続的な手当てを行うことはできません。

- **病気の時** → 症状の程度によって、経過観察または休養させます。  
学習の継続が難しい場合や伝染性の疾病が疑われる症状がある場合には、保護者の方にお迎えをお願いしています。
- **けがの時** → 手当てをします。(継続的な手当ては行いません。)  
継続的な観察や受診が必要と思われるけがの場合には、保護者の方へ連絡します。緊急を要する場合は、学校から医療機関へ受診することもあります。

#### 〈お願い〉

緊急時に保護者の方と連絡が取れず、困ることがあります。入学式で配布する【児童健康管理票】にはお勤め先を含む、日中に連絡のつく電話番号を複数ご記入いただきますようお願いいたします。



けがや体調不良の様子については、必要に応じて連絡帳や電話等でお知らせします。また、発達段階に応じて、自分で伝えられるよう促していきます。

#### 独立行政法人 日本スポーツ振興センターについて

学校の管理下（登校から下校まで）で発生したけがについて、医療費等が給付される制度です。この掛け金は府中市で負担しています。（適用には一定の条件があります。）

\* 詳細は別紙にてお知らせいたします。

### 2 学校生活の基本は、家庭でのリズムある生活から

- 朝の生活を大切に  
起床・洗顔・朝食・排便 等
- よい習慣を身につけて  
手洗い・うがい・はみがき・爪切り・姿勢・睡眠 等

### 3 朝の健康観察と学校連絡

朝の健康観察は念入りに・・・。

- 寝起きが悪い
- 元気がない
- 顔色が悪い
- 食欲がない
- せき・鼻水がひどい

- 体温はどうか
- 全身の状態はどうか
- 学習に参加できるか

- 様子により登校を見合わせ、ご家庭での休養をお願いします。
- 欠席や遅刻の連絡の際には、具体的な事由及び症状をお知らせください。学校では、欠席事由の把握と感染制御の観点から、詳細をおうかがいしています。

- \* 欠席・遅刻・早退の際には、スマート連絡帳にて8時00分までに必ずご連絡ください。
- \* 遅刻・早退の際には、保護者の方が付き添いをお願いします。定められた時刻以外では、子供だけの登下校はできません。



### 4 感染症について

お子さんが下記の学校保健安全法の定める感染症に罹患した場合は、医師が登校してもよいと認めるまでは、登校を見合わせていただきます。

#### 治癒したことを証明する診断書を提出

- エボラ出血熱・クリミアコンゴ出血熱・マールブルグ病・急性灰白髄炎・ジフテリア  
ペスト・結核

#### 登校許可証に医師から署名・捺印を受け提出あり ※1

- 百日咳・麻疹・風疹・水痘・流行性耳下腺炎・流行性角結膜炎・急性出血性結膜炎  
腸管出血性大腸菌感染症・咽頭結膜熱・溶連菌感染症・ヘルパンギーナ・A型肝炎  
マイコプラズマ感染症・感染性胃腸炎・髄膜炎菌性髄膜炎 等

#### 治癒した旨を家庭で罹患届に記載して提出 ※2

- 上記以外の学校感染症（手足口病・伝染性紅斑・伝染性膿痂疹・結核・带状疱疹等）  
インフルエンザ  
新型コロナウイルス感染症



- ※1 登校許可証は府中市の指定医では無償で発行していただけます。書式は学校にあります。罹患時に都度配布のため、診断を受けましたら担任までお知らせください。
- ※2 インフルエンザ及び新型コロナウイルス感染症の罹患届は、学校ホームページにPDF形式で掲載もしています。
- いずれの様式も最初の登校日に、担任までご提出ください。

入学前に母子手帳で予防接種の確認を。指定期間に接種できていない項目がある場合には、府中市役所子ども家庭支援課母子保健係またはかかりつけ医にてご相談ください。

## 5 学校での定期健康診断

4月から6月に健康診断を行います。実施予定は学校だよりや学年だより、保健だより等でお知らせします。

〈健診項目〉

- ① 身長・体重測定 / 視力検査
- ② 内科 / 耳鼻科 / 眼科 / 歯科健診
- ③ 聴力検査 (1・2・3・5年)
- ④ 結核検診 (問診票によるスクリーニング)
- ⑤ 尿検査
- ⑥ 心臓検診 (心電図、1年のみ)
- ⑦ その他 (色覚検査4年・脊柱側弯検査5年)

毎月、保健行事や流行の感染症等をお知らせしています。必ず目を通してください。

- 入学式で配布する書類には、健康診断で使用するものが多くあります。提出までの期間が短く大変申し訳ありませんが、ご協力をお願いいたします。

## 6 アレルギー対応等の個別の健康相談

### ■ アレルギー疾患

「府中市立学校アレルギー疾患対応マニュアル」に基づき対応いたします。食物アレルギーでは、学校生活管理指導表の提出とともに給食センターへアレルギー対応食または献立細案の申請をします。申請時及び年度毎に面談を実施しています。本日お配りした別紙を、あわせてご参照ください。


### ■ 心臓・腎臓疾患

活動の制限や安全管理上の配慮が必要な場合、学校生活管理指導表の提出をお願いしています。

### ■ その他基礎疾患、既往症等

入学にあたりご心配なことがありましたら、副校長または養護教諭までお申し出ください。必要に応じて、面談をさせていただきます。服薬が必要な場合は、自己管理が基本となります。また、緊急時に投薬が必要な場合には、医師による指示書の提出をお願いしています。

下着を汚してしまった場合に備え、保健室に新しい下着を用意しています。お貸しした場合には、同じサイズの新しい物をお返しくください。



入学後は、新しい場所・先生・お友だち…と生活リズムの変化に加えて、環境が大きく変わり、学校生活に慣れるまで心身ともに大変疲れる時期です。学校でも留意して見守っていきます。ご家庭でも規則正しい生活を大切に、ゆったりとお子さんを受け止め、見守ってあげてください。保護者の方の笑顔と温かいことばが、お子さんの安心につながります。

# 二小のよい子

しゅうだんせいかつ まも おも たいせつ こ  
集団生活のきまりを守り、思いやりを大切にすること

## 1 登校のやくそく

- (1) 通学路を通る。上級生は下級生を気づかい、下級生は上級生の言うことを素直に聞く。
- (2) 車道に出ずに、歩道を歩く。ガードレールがある場所はその中を歩く。

## 2 朝のやくそく

- (1) 先生たちや、友達に元気よくあいさつをする。
- (2) 教室に入ったらずばやく朝のしたくをする。8時20分になったら静かに朝読書をする。
- (3) 朝会・集会がある日は、遅れずに集合する。
- (4) 登校したら校外に出ない。忘れ物を取りに帰らない。

## 3 校舎の中でのやくそく

- (1) ろうかや階段は右側を静かに歩く。
- (2) 他の教室や特別教室に入るときには、担当の先生に許可を取ってから入る。
- (3) 教室移動のときは、2列にならんで歩く。(行きは先生と一緒に)
- (4) 先生の許可なくベランダに出ない。

## 4 休み時間のやくそく

- (1) 休み時間始まりのチャイムが鳴るまで外に出ない。
- (2) 天気の良い日は、校庭で元気に、場所をゆずりあって遊ぶ。(遊具は低学年優先)
- (3) 高いブランコは、1・2年生は使わない。(使うときは先生と一緒に)
- (4) ボールをける遊びをしない。
- (5) 校舎内、体育館のネット側、芝生倉庫うら、ネットうら、にこにこ園では遊ばない。
- (6) 芝生の部分ではなわとびをしない。
- (7) 校舎前のコンクリートの部分では走らない。
- (8) 休み時間終わりの予鈴を守り、チャイム着席をする。
- (9) 休み時間にクロームブックを使わない。
- (10) 遊具でおにごっこをしない。

- (11) 体育館遊びのできる学年と曜日(担任の先生と一緒にクラス遊びをする)

	げつ 月	か 火	すい 水	もく 木	きん 金
なか ひるやす 中・昼休み	ねん 1年		なか 仲よし	ねん 2年	

- (12) 屋上遊びのできる学年と曜日(担任の先生と一緒にクラス遊びをする)

	げつ 月	か 火	すい 水	もく 木	きん 金
なか ひるやす 中・昼休み	ねん 3年	ねん 4年		ねん 5年	ねん 6年

## 5 給食時間・そうじのやくそく


- 手をよく洗う。手指消毒をする。
- 給食のワゴンには、静かに運び、静かにもどす。
- そうじはみんなで協力して、決められた時間(12:55~1:10)で終わるようにする。

## 6 放課後・下校のやくそく

- 下校時刻を守る。通学路を通り、より道をしなくて家に帰る。
- 下校後に校舎に入るときには、職員室で担任の先生に許可をとる。

## 7 その他のやくそく

- 持ち物には、必ず名前を書く。学習に必要なものを持ってこない。  
※持ち物は、シンプルなものを基本とし、必ず記名する。
- トイレなど、みんなで使うものをきれいに使う。
- かさはその日のうちに持ち帰る。(おりたたみがさは、教室に置く)
- 子供だけでお店に入って、買い物をしてはいけない。
- 子供だけで自転車の乗れるのは、3年生以上。(自転車に乗るときは、ヘルメットをかぶる)
- 「愛のかね」が鳴ったら、遊びをやめて帰る。



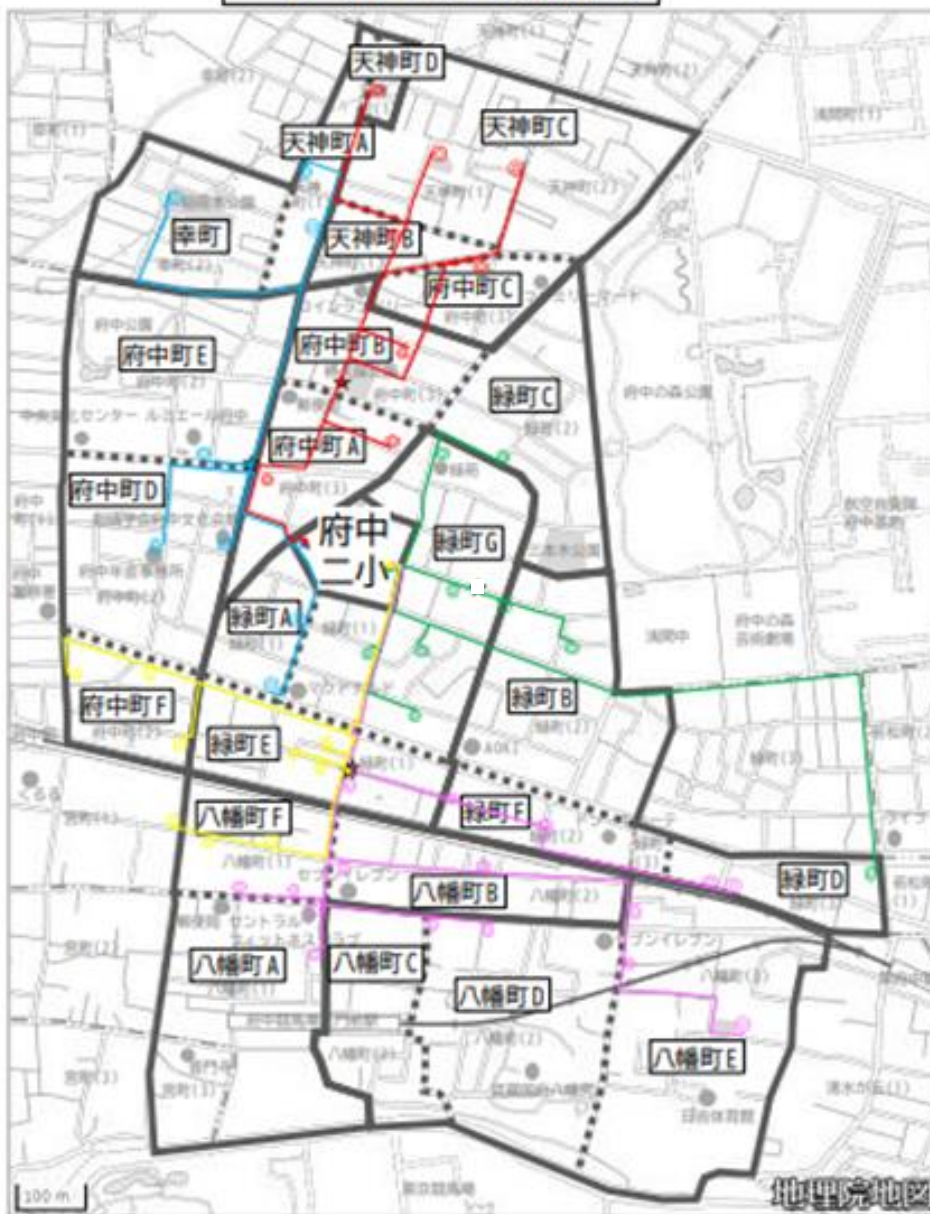
## 【愛のかねが鳴る時刻】

つき 月	がつ 1月	がつ 2月	がつ 3月	がつ 4月	がつ 5月	がつ 6月	がつ 7月	がつ 8月	がつ 9月	がつ 10月	がつ 11月	がつ 12月
じこく 時刻	じ ふん 4時30分		じ 5時		じ ふん 5時30分			じ 5時		じ 4時30分		



色別下校コース

二小学区地図編成図



幸町 水色 幸町2丁目の 学区内全域	天神町B 赤 天神町1丁目2~4	天神町C 赤 天神町1丁目5~10, 12-23, 12-25, 13~19 天神町2丁目 1~8, 11-1~6, 34	府中町D 水色 府中町2丁目 8~21	府中町E 水色 府中町2丁目 22~32	府中町A 赤 府中町3丁目 1~6
天神町A 水色 天神町1丁目 1, 11	府中町B 赤 府中町1丁目 12-5~6	府中町C 赤 府中町3丁目18~23	府中町F 黄色 府中町2丁目 1~7	府中町B 赤 府中町3丁目 7~17	府中町C 赤 府中町2丁目 22~34
天神町D 赤 天神町1丁目 12-5~6	緑町A 水色 緑町1丁目 14, 26~28	緑町B 緑 緑町2丁目7~21	八幡町A ピンク 八幡町1丁目9~19 宮町3丁目の 学区内全域	八幡町C ピンク 八幡町2丁目 5~14	緑町C 緑 緑町2丁目 22~34
緑町E 黄色・ピンク 緑町1丁目1~13	緑町D 緑・ピンク 緑町3丁目1-7, 1-11, 3~7	八幡町B ピンク 八幡町2丁目 1~4, 21~28	八幡町D ピンク 八幡町2丁目 15~20, 29~37	八幡町D ピンク 八幡町2丁目 15~20, 29~37	八幡町E ピンク 八幡町3丁目の 全域
緑町A 水色 緑町1丁目 14, 26~28	緑町F 緑・ピンク 緑町2丁目1~6 緑町3丁目1-1, 1-4~6	八幡町F 黄色・ピンク 八幡町1丁目1~8, 24	八幡町E ピンク 八幡町3丁目の 全域	八幡町E ピンク 八幡町3丁目の 全域	八幡町E ピンク 八幡町3丁目の 全域

- 入学後、しばらくは、色別のコースで集団で下校します。
- 色別コースと同じ色のリボンを新1年生保護者会にて、配布します。リボンは、ランドセルの右側(子供が背負って)に付けてください。学童クラブに通う場合には、自宅までの色別リボンに加えて白のリボンを付けます。
- 自分の通学路や何色のコースかを分かるように、入学までにお子さんと一緒に実際に歩き、何度も確認してください。