


eライブラリの家庭学習サービスは、お家にあるパソコンやタブレットを使って、小学1年生から中学3年生までの教科を自由に学習できます。予習・復習など、毎日コツコツ学習しましょう！

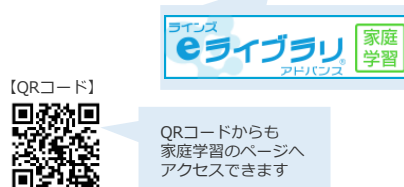


## 1. eライブラリにログインしましょう

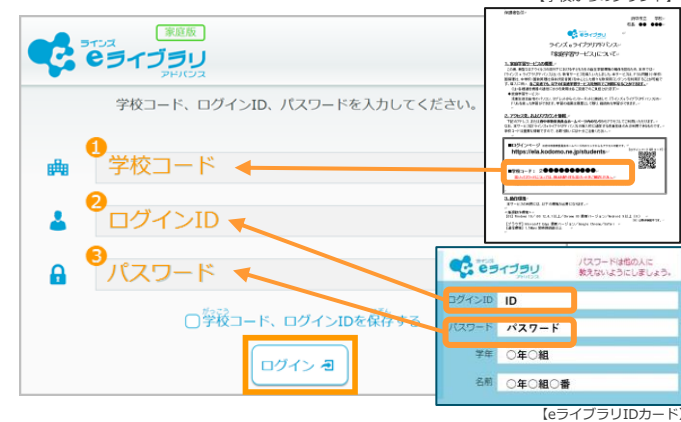
### ① インターネットを開きます



### ② 「府中市教育委員会」のホームページを開いて、eライブラリのリンクを押します



### ③ ログインページに「学校コード」「ログインID」「パスワード」を入力し、【ログイン】を押します



### ④ 学習用のトップページが開きます



### 💡 ログインをするときの注意点

すべて半角で入力してください。

- ① 学校コード : 数字 1 1 ケタ ★学校からプリントが配られています
- ② ログインID : 学校で使うSky MENUと同じログインID ★IDカードにも書かれています
- ③ パスワード : 学校で使うSky MENUと同じパスワード ★IDカードにも書かれています

学校コード・ID・パスワードがわからないときは、学校の先生に確認しましょう！



### ⑤ 学習用のトップページが開いたら、自分の学年・組・出席番号が出ているか確認しましょう (★自分の名前は出ません)



## 2. eライブラリで予習・復習しよう

### 自分で選んで学習する

① [自分で選ぶ] → [単元から探す] をえらびます



「こんなつかいかたも！」

② 学年、教科、単元、教材 をえらびます



③ レベルを選んで、ドリルを始めます



④ 間違えたときは、[リトライ]でやり直します。最後に[採点]を選んで終わります



### ボタンの説明

**学習メモ**  
けいさんしき  
計算式や気になったことを書きこめます

**調べ**  
かいてきようざい  
解説教材でわからない部分を確認できます

【考えてみよう】  
三角じょうぎを組み合わせてできる角の大きさについて調べましょう。

1組の三角じょうぎを組み合わせて、いろいろな角をつくりましょう。

(あ)、(い)の角度は何度でしょう。

三角じょうぎの3つの角の大きさは、右のように決まっています。

## 3. ほかに楽しく学べるコンテンツがたくさん！

手書き教材




いろいろカード帳



ゴー！ゴー！サンセットタウン



高校入試過去問



★中学生のみ

プリント教材

正しい漢字や計算を書いて身につける！

デジタル単語帳でかくにん！

えいごのたのまな英語を楽しく学ぼう！

家から公立高校入試問題に挑戦！