


令和8年度入学 新1年生保護者資料

令和8年1月29日（木）



受付 14:30～15:30

場所 アリーナ

内容 動画配信（☆印）と資料。

下記府中六小HPを参照してください。

- 1 ☆ 学校長挨拶、学校概要（2ページ①②③）
- 2 学校行事、生活時程（2ページ③3ページ）
- 3 ☆ 入学前にできるようにしてほしいこと（4ページ④）
- 4 ☆ 持ち物・服装（4ページ⑤）
- 5 健康について（5ページ⑥）
- 6 ☆ 準備する学用品について（6、7ページ⑦）
- 7 ☆ 入学式について（8、9ページ⑧）
- 8 通学路について（10ページ⑨）
- 9 給食関係について（別紙）
- 10 教材費について（別紙）
- 11 PTAについて（別紙）
- 12 放課後子ども教室「けやきッズ」について（別紙）
- 13 就学援助費受給申込書（別紙）
- 14 OTTA見守りサービスリーフレット（別紙）
- 15 警察からのリーフレット（別紙）
- 16 スクールメール登録のお願い（別紙）※未登録の方

丸数字は本資料の番号を表します。



府中第六小学校ホームページ <http://www.fuchu06s.fuchu-tokyo.ed.jp/>

新1年保護者説明会資料

学校名 府中市立府中第六小学校 校長 小林 邦子
所在地 府中市天神町4丁目14番地 電話 042-363-9136
府中第六小学校ホームページ <http://www.fuchu06s.fuchu-tokyo.ed.jp/>

① 開 校 昭和30年4月1日（開校記念日 6月10日）

② 規 模 学級数 23 児童数 691名（12月25日現在）

教職員数 33名 市職員、支援員、講師、専門員 27名 ALT 1名
警備員 1名 解錠・施錠員 4名 スクールカウンセラー1名（毎週木曜日）

③ 六小の教育

1 教育目標

人権尊重を基盤とした明るく平和な社会の形成者として、知・徳・体の調和のとれた人間性豊かな児童の育成を目指す。

- ◎ 自分で学べる子（重点目標）
- 仲よく助け合う子
- たくましい子

2 新1年生に関わる主な学校行事予定（令和8年度）

- | | |
|-----|---------------------------------------------------------------------|
| 1学期 | 入学式 児童引き渡し訓練 スポーツテスト ラララコンサート
水泳指導 個人面談（夏季休業中） 夏季休業（7月21日～8月31日） |
| 2学期 | 遠足 学習発表会 スポーツフェスタ 冬季休業（12月26日～1月7日） |
| 3学期 | 校内書写展 たてわりお楽しみ会 6年生を送る会 修了式
春季休業（3月25日～） |

3 週行事（令和8年度）

月曜日… 全校朝会 水曜日…児童集会 ※朝会や集会のない日は、朝学習を行います。

4 授業時間 ※原則の授業時間ですので、異なることもあります。詳細は、各月の学校便りでご確認ください。

- | | |
|-----------|----------------------|
| 4月 7日～14日 | 3時間授業 |
| 4月16日～5月 | 4時間授業（5月27日（水）のみ5時間） |
| 6・7月 | 月・金 4時間授業 火～木 5時間授業 |
| 2学期 | 月 4時間授業 火～金 5時間授業 |
| 3学期 | 月～金 5時間授業 |

5 令和8年度4月行事予定

- 6日（月）入学式
- 15日（水）1年生給食開始
- 16日（木）1・2年生保護者会
- 18日（土）土曜授業 児童引き渡し訓練

令和8年度

時 程 表

府中市立府中第六小学校

校 時	A時程			B時程			C時程		
登 校	8:10～8:20								
健康観察 学級の時間 さわやか/朝学習 朝会/集会 8:25～	8:25～8:40								
1	8:45～9:30						8:40	～	9:25
2	9:35～10:20						9:30	～	10:15
中休み	10:20～10:35						10:15	～	10:25
3	10:40～11:25						10:25	～	11:10
4	11:30～12:15						11:15	～	12:00
給 食	12:15～12:55						12:00	～	12:40
清 掃	12:55	～	13:10	簡単清掃(帰りの会) 12:55～13:05			帰りの会 12:40～12:50		
昼休み	13:10	～	13:25						
5	13:30	～	14:15	13:05	～	13:50			
6	14:20	～	15:05						
クラブ	14:25	～	15:25						
委員会	14:25	～	15:10						
最終下校	5時間授業 14:30 クラブ以外 15:20 クラブ 15:35			5時間給食あり14:00			4時間給食なし12:10 4時間給食あり12:50		

備考〔朝のチャイム 8:10 8:20 8:40〕

水曜日は、基本**B時程**です。

④ 入学前にできるようにしてほしいこと

1 自分の身のまわりのこと

- (1) 自分の名前を言うことや、ひらがなで読むことができる。
- (2) 返事・あいさつが、しっかりできる。
「はい」や「いいえ」、「おはようございます」や「さようなら」、「ありがとう」や「ごめんなさい」など
- (3) 自分のことは、自分でできる。
 - ・衣服の脱ぎ着、たたむこと。
※ 体育着ズボンのヒモを自分で結べるように練習しておいてください。
 - ・自分の持ち物の整理整頓。
 - ・食器の準備・後片付け。
 - ・ランドセルや雨具などの扱い。(傘はバンドでまとめられるようにしておいてください。)
 - ・トイレ(洋式)の使い方。(水を流してから出る。)
- (4) マナーを守って食事ができる。
※ 入学当初の食事時間は20～25分を目安にしています。
- (5) 困ったことがあったら伝えることができる。

2 交通安全について

- (1) 通学路を通って登校、下校ができる。
※ 入学までにお子さんと一緒に何回か歩いて道順を確認して、一人で帰れるようにしておいてください。
- (2) 交通規則を守る。
※ 横断歩道・信号・歩道橋の利用の仕方などを含め、通学路を歩く練習をしておいてください。
- (3) 見知らぬ人に話しかけられても、ついていかない。

⑤ 持ち物・服装

- 1 入学時に配付される黄色い帽子・ランドセルカバー・交通安全ワッペン・防犯ブザーを着用します。
- 2 着たり脱いだりしやすいものを着させてください。(背中のファスナー・うしろボタン等は着替えが大変です。) 上下分かれた服装が最適です。
- 3 持ち物には、すべて名前(ひらがな)をつけてください。
下着・くつ下にもはっきりと書いてください。
色鉛筆などは箱・ふた・中の鉛筆1本1本にもひらがなで記名をお願いします。
※ 名前シールははがれてしまうことがあるため、できるだけ直接記名をお願いします。
水筒本体・水筒カバーにも記名をお願いします。

⑥ 健康について

1 心身ともに良好な状態で入学を迎えましょう。

健康診断で見つかった病気や異常は、できるだけ早く受診し治療や相談をしましょう。

2 規則正しい生活をし、良い生活リズムをつくりましょう。

(1) 寝る時刻・起きる時刻を決め、規則正しい生活にしておきましょう。

早寝・早起きをし、朝食はしっかりととりましょう。

(2) 食事、排便、洗顔、歯磨き、勉強、遊び、おやつ、睡眠等、一定のリズムで良い習慣をつくりましょう。特に、食事、遊び（運動）、睡眠は丈夫な体と心を育てる上で大切です。

3 学校と家庭、地域の連絡を密にしましょう。

(1) 緊急時の連絡先を、正しくお知らせください。

(変更があった時は、すぐに学校に知らせてください。)

※お迎えが必要な場合、緊急時の連絡先につながるまで電話をします。

お迎えが可能な方から順に、本日配付する『指導の手引き』、入学時に配付される『健康管理票』にご記入ください。

※携帯電話には、学校の代表番号を登録していただきますようお願いいたします。

(府中第六小学校 042-363-9136)

(2) お子様の健康上（アレルギー含む）のこと、知らせておきたい家庭の事情などは、本日配付する『指導の手引き』、入学時に配付される『健康管理票』にご記入の上、期日にご提出ください。

(3) 欠席の場合は、必ず理由を入力してスマート連絡帳（※）で8：00までに届け出てください。その際、主な症状や発熱状況（体温）、医師から診断を受けた場合は感染症名もお知らせください。

電話連絡は原則としてご遠慮ください。

※スマート連絡帳は欠席連絡や健康観察のやり取りをご家庭と学校で行うためのアプリケーションです。登録は4月に入ってから行っていただく予定です。

(4) 遅刻や早退の場合は、必ず保護者に付き添っていただきます。

・遅刻の場合は、教室で引き継ぐ。

・早退の場合は、教室か保健室で引き継ぐ。

4 学校でけがや病気をしたときの対応について

保健室で応急手当をしますが、薬を出したり、継続して治療したり、長時間ベッドで休ませたりすることはできません。治療の必要なけがは病院で受診し、病気の際は自宅で休養することが大切ですので、保護者の方に迎えに来ていただくことになります。詳しいことは、本日配付した「保護者の皆様へ」「独立行政法人日本スポーツ振興センター『災害共済給付制度』加入のお知らせ」のプリントをご覧ください。

⑦ 準備する学用品など [入学前に一度、使い方を練習しておいてください。指定の物はありません。]

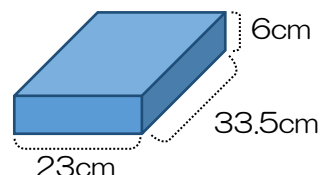
1 入学までに準備していただくもの

- ・ランドセル ・体育着袋 ・体育着 ・紅白帽 ・防災頭巾 ・水筒（肩からかけられる物）
- ・上履き ・上履き袋 ・手さげ袋（音楽用と図書用の2つ。右下図参照）
- ・道具箱（箱とふたを開いて机に入れる。横幅23cm以内。右図参照。）

＜図＞道具箱

プラスチックは割れやすいので、紙製をお勧めします。

- ・筆箱（箱型、無地。鉛筆が一本ずつ差し込めるもの。）
- ・鉛筆（2B 4本、赤鉛筆1本） ・消しゴム（よく消える白いもの）
- ・パス（クレパスなど16色、クレヨン不可）
- ・油粘土（500g程度） ・粘土ケース
- ・色鉛筆（12色、発色のよいもの ・クーピー不可） ・名前ペン
- ・はさみ（刃先にケースがついているもの） ・のり2種類（壺のりとスティック又は液体のり）



2 入学式当日配布する学用品

- ・教科書・ノート3冊（国語・算数・自由帳） ・連絡帳・連絡袋・防犯ブザー【市から貸与】
- ・見守りサービスotta端末【申込者のみ】

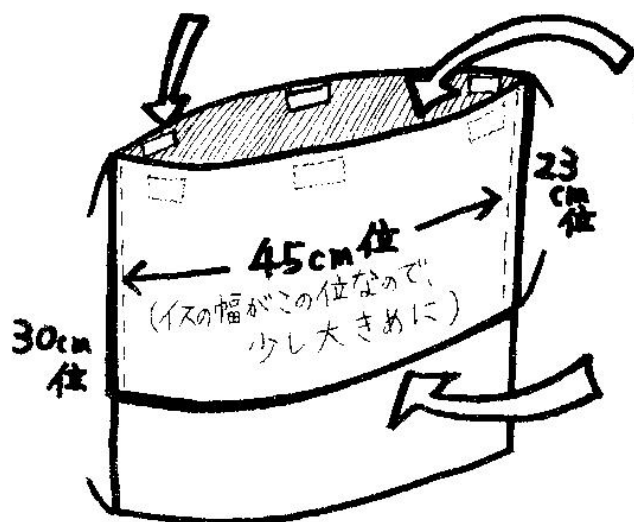
※鍵盤ハーモニカ、絵具セットは、入学後、ネット注文で販売を行う予定です。

3 防災頭巾・防災頭巾カバーについて

防災頭巾は、平常時には二つ折りにしてカバーに入れ、椅子の背もたれに各自かけておきます。

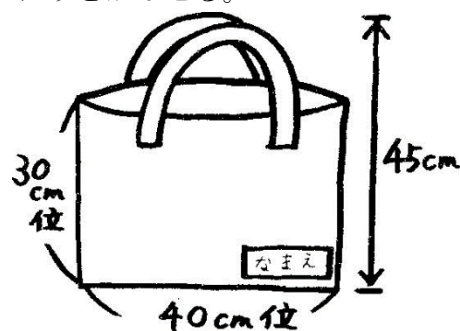
ご家庭で作成される場合は、以下をご参照ください。

※内側にマジックテープを取り付ける。※取っ手をつけると、子供が持ち帰りやすい。



袋にして二つ折りにした頭巾を中に入れ、落ちないようにマジックテープなどでとめる。

背もたれにかける部分
ここに椅子の背もたれを
すっぽりとかぶせる。



4 手提げ袋・タブレット用袋・体育着袋・上履き袋について

【手提げ袋】（音楽用と図書用の2つ）

大きすぎると、机のフックにかけた時に引きずったり、足に引っかかりたりしますので、右記の寸法程度でご用意をお願いします。

【タブレット用袋】

タブレットはタブレット用袋に収納し、登下校時はランドセルに入れて持ち運びます。
教室では机の横にかけておくので持ち手があるものをご用意ください。持ち手は、20cm以内でお願いします。（引きずらないように。）中には、クッションがあるものが好ましいです。

児童が使うChromebookは「ダイナブッククロムブック70」というものです。

カタログに載っているサイズは次の通りです。

外形寸法（突起部含まず） B5サイズ 248（W）×185（D）×20.45（H）mm


質量 約1.092kg

※市販のものでかまいません。

【体育着袋・上履き袋】

持ち手が太くて固いと、フックから外れ落ちやすいので、

ひも状の持ち手のものをご用意ください。



5 上履きについて

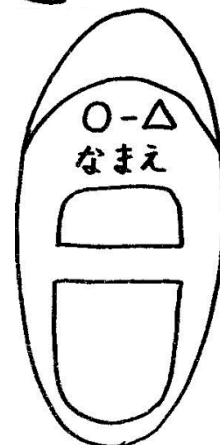
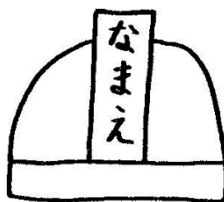
上履きの色や形の指定はありません。紐のないものを用意してください。

上から見てわかるように、学年と学級、名字（平仮名）で記名してください。

（学級は、入学式後に記入。）

※かかとの部分

（名字のみ平仮名で記入）



6 体育着について

上は白地の半そで、下は紺の半ズボンです。

上は、内側に学年学級名前を平仮名で書きます。

半ズボンは、内側のタグなどに、平仮名で記名をお願いします。

※学校指定のものはありませんので、ご都合の良いスポーツ用品店、スーパーマーケットなどでご購入ください。

※ **防災頭巾・防災頭巾カバー・道具箱については、本日、体育館内で下記の業者が販売を行っています。（指定ではありません。）後日購入を希望される場合は、直接問い合わせてください。**

（株）ダイイチ	Tel 042-575-9053
防災頭巾	2200円
防災頭巾カバー	1200円
道具箱	800円

7 防犯ブザーの携行についてのお願い

防犯ブザーは危機管理上、市より新1年生全員に貸与されます。本校では、児童の登下校の際にランドセルに携行させています。入学式当日に配布しますが、すでに購入されて必要のない場合は、担任を通して返還していただいても結構です。また、故障・紛失した場合は、ご家庭で新しいものをご用意ください。使用については学校でも指導いたしますが、ご家庭でも合わせて指導していただきたいと思います。

【約束事】①防犯ブザーは、必ず毎日携行する。

②友達同士でふざけて、防犯ブザーのひもを引っ張らない。

③緊急時以外で、むやみに防犯ブザーを作動させない。

⑧入学式について

1 日時・場所

令和8年4月6日（月） 午前10時20分開式 式場 アリーナ（校舎内）

2 当日の持ち物

- ・ 児童 → ①ランドセル ②ハンカチ ③ティッシュ ④上履き
- ・ 保護者 → ① 就学通知書 ②指導の手引き ③学校給食申込書
(②と③は封筒に入れてください。)
- ④上履き ⑤靴を入れる袋 ⑥筆記用具
- ⑦大きめの袋（教科書など、配布物を入れる用）
- ⑧アレルギー関係の書類（必要な方のみ）

3 受付

(1) 時間

受付時間 9 : 3 0 ~ 1 0 : 0 0

※受付前は校舎・体育館には入場できません。

※撮影用の立て看板を設置予定です。

※例年、記念撮影をするため、長い列ができています。入学式後にも撮影できますので、受付が遅くならないように9時45分以降は、受付を優先してください。

(2) 場所

クラス分け表を受け取り、お子さんの組ごとに受付をしてください。クラス分けリボンをお子さんの胸に付けますので、必ずお子さんと一緒に受付をしてください。

(3) 提出していただくもの

「就学通知書（市教育委員会から送付されたもの）」

「指導の手引き」

「学校給食申込書」

本日の資料が入っていた封筒に入れる。

※アレルギー関係の書類は受付では提出しません。入学式後、所定の教室にて回収します。

(4) 受け取っていただくもの

配布物が入った封筒

(5) 入学式が初めての場所で心配だという方は、前日に練習することができます。
必要があればお申し出ください。

4 今後の連絡方法

今後の連絡は、「スクールメール」でお知らせします。まだ登録が済んでいない方がいらっしゃいましたら、就学時健康診断の時に配布しました「スクールメール登録のお願い」を参照して、必ず登録を済ませておいてください。

5 その他

欠席される場合は、早めにお知らせください。

⑨通学路について

正門から入る

<集団下校用方面別リボン> →ランドセルの横に結んでください。

- 黄→歩道橋を渡り東方向へ 浅間町3丁目（エルフォレスト方面）
新町2丁目（五中方面）
- 青→歩道橋を渡り西方向へ 新町2丁目
（田中保育所、日神パレスステージ方面）
- 緑→バス通りを西方向へ 天神1、2、3丁目（ウェルシア、プラウド方面）

東門から入る

- 赤→東門を出て南へ 天神町2、4丁目
- 桃→バス通りを東方向へ 浅間町2、4丁目 天神町4丁目



※入学式後、1週間程度、方面別の集団下校を行います。途中まで迎えに来ていただき、徐々に下校に慣れさせてください。

※複数帰宅する家がある場合（例：火と金は祖父母宅など）は、必要な本数のリボンを持って行ってください。通常と異なる帰宅先（自宅以外）の場合は、連絡帳やスマート連絡帳で担任にその都度ご連絡ください。

本日お帰りの際に集団下校用リボンを取り、自宅の場所にシールを貼ってからお帰りください。

★ ご自宅に郵送された**就学通知書**の右側の**個人情報**が未投函の方は至急お願いします。