


eライブラリの家庭学習サービスは、お家にあるパソコンやタブレットを使って、小学1年生から中学3年生までの教科を自由に学習できます。予習・復習など、毎日コツコツ学習しましょう！

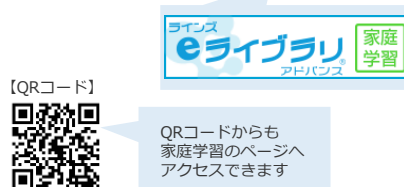


1. eライブラリにログインしましょう

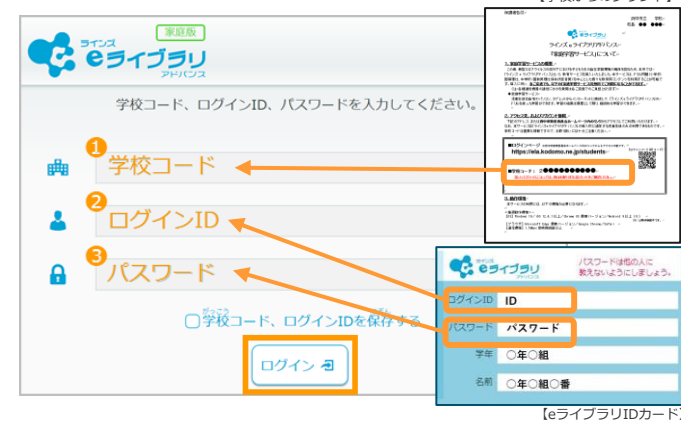
① インターネットを開きます



② 「府中市教育委員会」のホームページを開いて、eライブラリのリンクを押します



③ ログインページに「学校コード」「ログインID」「パスワード」を入力し、【ログイン】を押します



④ 学習用のトップページが開きます



💡 ログインをするときの注意点

すべて半角で入力してください。

- ① 学校コード : 数字 1 1 ケタ ★学校からプリントが配られています
- ② ログインID : 学校で使うSky MENUと同じログインID ★IDカードにも書かれています
- ③ パスワード : 学校で使うSky MENUと同じパスワード ★IDカードにも書かれています

学校コード・ID・パスワードがわからないときは、学校の先生に確認しましょう！



⑤ 学習用のトップページが開いたら、自分の学年・組・出席番号が出ているか確認しましょう（★自分の名前は出ません）



2. eライブラリで予習・復習しよう

自分で選んで学習する

① [自分で選ぶ] → [単元から探す] をえらびます



「こんなつかいかたも！」

② 学年、教科、単元、教材 をえらびます



③ レベルを選んで、ドリルを始めます



④ 間違えたときは、[リトライ]でやり直します。最後に[採点]を選んで終わります



3. ほかに楽しく学べるコンテンツがたくさん！

手書き教材



いろいろカード帳



ゴー！ゴー！サンセットタウン

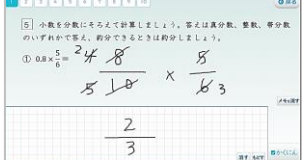


高校入試過去問



★中学生のみ

プリント教材



正しい漢字や計算を書いて身につける！

デジタル単語帳でかくにん！

えいごの楽しみを学ぼう！

家から公立高校入試問題に挑戦！