


令和8年度

入学のしおり



府中市立府中第十小学校

東京都府中市若松町4-29

電話 042-361-8410 (副校長)

<http://www.fuchu10s.fuchu-tokyo.ed.jp>

入学式について

1 日時 令和8年4月6日(月)

受付 午前9時50分～10時10分(時間をお守りください。)

開式 午前10時30分

2 場所 府中市立府中第十小学校 体育館

3 持ち物 ・就学通知書 } ※必ず、受付に提出してください。

・学校給食申込書 }

・上履き(保護者、児童とも)

・教科書を入れる袋(ランドセル)

※保護者の方は、上履きを入れる袋をお持ちください。

4 注意事項 ・トイレに行った時に、自分で服の脱ぎ着ができるような服装でお願いします。ハンカチも忘れずに持たせてください。

・在校生は、入学式に参列できませんので、自宅で待たせるようお願いいたします。

・入学式の開式が遅れないよう、正門前等でのスナップ写真撮影は、入学式終了後にお願いします。

・お子さんと一緒に受付を済ませ、体育館へお回りください。お子さんは6年生とともに、2階教室へ上がります。

・保護者の方の履き物は袋に入れ、座席までお持ちください。

・入学式、記念撮影、各学級でのお話終了後、12時頃下校予定です。

※入学取り消しや入学式に出席できない場合は、事前に連絡をしてください。

※3月末までに転居予定の方または急に転居が決まった方は、分かり次第ご連絡ください。

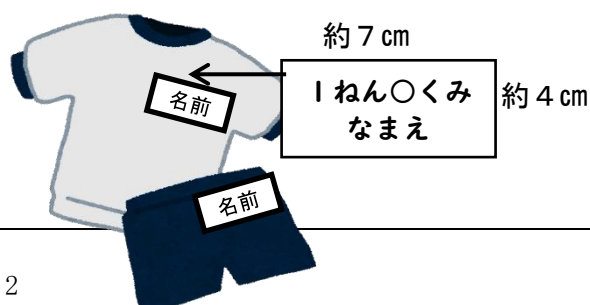
学用品について



1 ご家庭でご用意いただくもの

※本日、業者による学用品の販売はありません

※すべての持ち物にひらがなで記名をお願いします。

1	ランドセル	入学式当日、黄色いランドセルカバーを配布します。付けておいてください。
2	ふで箱	缶ペン・ペンケース不可。無地のシンプルなもの。箱型のものご用意ください。
3	えんぴつ	2Bを4本、赤青えんぴつ1本。シンプルなデザインのもの。※毎日、ご自宅で削って持たせてください。
4	消しゴム	無地のもの。柔らかく消しやすいもの。においのしないもの。名前が書けるよう、白色のものを推奨します。
5	ネームペン	油性（黒）1本
6	はさみ	ケースつきのもの。左利きのお子さんは左利き用。
7	セロテープ	カッター付きセロテープ（小さいもの）
8	液状のり	スティックのりではなく、液状のものをご用意ください。
9	下じき	A4サイズ。無地のもの。
10	自由帳	
11	上履き	くつ箱において帰宅します。 週末に上履き袋に入れて持ち帰ります。洗濯をして、翌週の始めに持たせてください。 図に示してある場所に、記名をしてください。
12	上履き袋	分かるところに記名してください。
13	体育着袋	体育着袋に体育着と紅白帽を入れて学校においておきます。（週末は持ち帰ります。）
14	クレパス	16色（中身が落ちないように平ゴムのバンドを付けてください。）
15	色えんぴつ	12色。クーピーは不可。
16	油粘土、粘土板	ご家庭で使っているものがあれば、学校で使うときに持たせてください。
17	体育着	男子、女子とも同じ…白の半袖シャツ、紺のハーフパンツ



18	紅白帽	ゴムひも付き	 帽子の側面に記名する
19	防災頭巾	手作りされる場合は、4ページを参照してください。	
20	防災頭巾カバー		
21	タブレットケース	タブレット本体の大きさは、 <u>約幅248mm×奥行185mm、厚さ20.45mm</u> です。学校からご家庭に持ち帰る際に、ケースに入れて持ち帰ります。取手がついているものにしてください。	
22	手提げ袋	教科書、A4ファイルが入る横型のもの。 荷物の持ち運び用・音楽用と2つご用意ください。	
23	かさ	安全で丈夫なものをご用意ください。(ビニール傘不可) 閉じた状態で名前がわかるよう、持ち手の部分に名前を書いてください。	
24	マスク	咳が出るなど体調がすぐれない時や、給食当番の時に使います。 ランドセルに2, 3枚に入れておいてください。	
25	水筒	水筒を持って出かけることがあるため、肩掛けできるカバーがあるものにしてください。	

その他	鍵盤ハーモニカ	ご家庭で使っているものがあれば、学校で使うときに持たせてください。兄弟で貸し借りする場合は、入学後担任に申し出てください。 ※入学後に学校より購入の案内があります。
	絵の具セット	ご家庭で使っているものがあれば、学校で使うときに持たせてください。 ※入学後に学校より購入の案内があります。

※上記の物品は、どこで購入されてもかまいません。

※赤枠は業者の2次元コードによる販売を行っております。

2 学校で用意するもの

1	教科書	入学式当日に無償給付されます。
2	ノート	学校で一括購入します。授業が始まりましたらお渡しします。
3	連絡帳、連絡帳袋	学校で一括購入します。入学式の日にお渡しします。
4	黄色い帽子	入学式の日にお渡しします。
5	防犯ブザー	入学式当日、配布します。(市から貸与されます。) ランドセルの肩紐の前方につけるなど、すぐ操作できるように工夫してください。 防犯ブザーが壊れた場合は、新しいものを各自購入してください。
6	道具箱(A4)	学校で一括購入します。

防災頭巾について

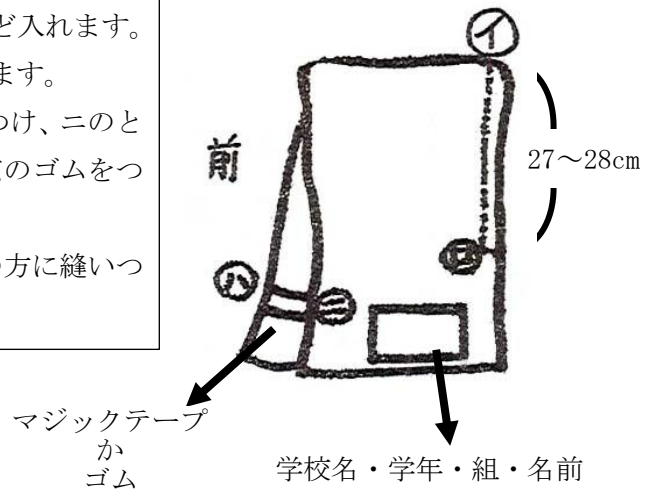
学校では、地震などの災害に備えて、常時、個人の防災頭巾を教室に備えることにしています。市販の物（カバーとセットになっています）を購入されても結構です。

すでに持っている場合は、そのまま使用してもかまいません。参考までに、作り方を紹介しますが、カバーは下記のようにしてください。

手作りされる場合のサイズ・手順等

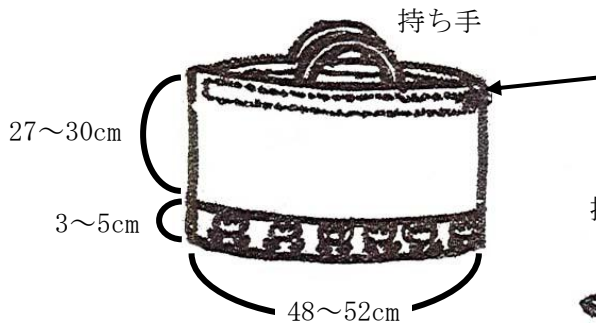
○防災頭巾 ※燃えやすい化学繊維の綿や布は、使わないでください。

90 cm×30 cmの大きさの布袋を作り、中に綿を2枚ほど入れます。次に、右図のようにしてイからロの間を縫い合わせます。そして、あごがくるところになるハの位置にひもをつけ、ニのところでマジックテープでとめるか、ハとニの間に幅広のゴムをつけてください。学校名・学年・組・名前を書いた布を、左側面の下の方に縫いつけます。

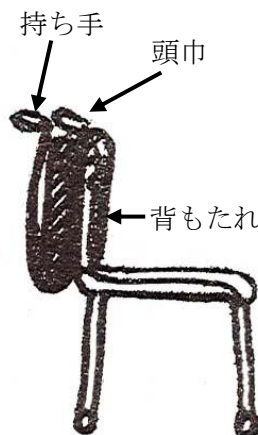
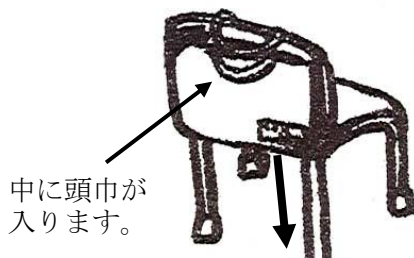


○カバー

防災頭巾を入れるためのものです。



★口が開かないように、内側にマジックテープか大きめのスナップをつけてください。



★この部分は、いすの背もたれに、すっぽりかぶせられるように作ります。

★さかさにしても落ちないようにしてください。

避難訓練

十小では、毎月地震や火災等の災害にそなえて、避難訓練を実施しています。



毎日の服装について



服装 <下着、靴下、洋服など、身に付ける物には、すべて名前を書いてください。>

- ・帽子は、交通事故防止のため、入学式当日に配布する黄色い帽子をかぶって登校します。
- ・洋服は、活動しやすく、自分で脱いだり、着たりできるものにしてください。
後ろにファスナーがあったり、リボンで結んだりするタイプのワンピースなどはさけてください。
- ・登下校には、事故防止の上からも、はきなれた運動靴（ひもで結ぶタイプでないもの）をはかせてください。

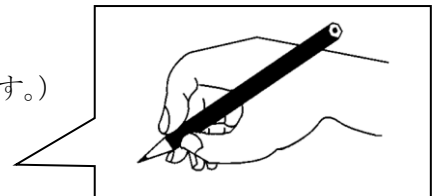
入学の心がまえ・準備について

1 生活のリズム

- 起床、着替え、食事、歯みがき、排便などの生活のリズムを整えさせてください。
- 大きな声で気持ちのよいあいさつがいろいろな場面で行えるようにご家庭でも声をかけてください。
- 朝は登校時刻の1時間ほど前に起き、食事をしっかりとらせるようにしてください。
- 食事は一定時間内に食べられるようにさせてください。
(学校で給食を食べる時間は約20分間です。そのくらいの時間を目安にしてください。)
- 週明けにスムーズに登校できるよう、休日にも睡眠をしっかりとらせてください。

2 自分でできるようにしてほしいこと。

- 名前をよばれたら「はい」と返事ができる。
- 自分の名前が正しく言えて、読むことができる。
- 体調が悪いことや怪我をしたことを伝えることができる。
- 困ったことがあったら、先生や大人に伝えることができる。
- 衣類の着脱ができる。(くつの左右・下着の前後がわかる。)
- 排便が正しくできる。(和式のトイレを使用することもあります。)
- 持ち物の整理、整頓ができる。
- 鉛筆で自由に線を書くことができる。



3 登下校

- 通学路を覚え、交通ルールを身に付けさせてください。入学前に何回か実際に歩く機会を設けてください。
- 下校は、各自で通学路を守っての下校になります。
- 不審者からの身の守り方を覚えさせてください。

スマート連絡帳について

本校からの手紙や連絡の配信、またお子さんの欠席や遅刻、早退などの連絡を『スマート連絡帳』というウェブアプリケーションで行っています。本日中に、「スマート連絡帳 保護者登録のご案内」に記載のあるQRコードからご登録いただきますよう、お願いします。

通学路について

次ページの地図をご覧ください。安全な通学路を設定してください。

- 交通事故や不審者などに対する安全を考えて、多くの友達を通る道を通学路としてお使いください。お家から最短で、多くの友達を通る道に合流して学校に来るような道順をお選びください。
- 人見街道は交通量が多いため、通り沿いに居住している場合以外は通学路に指定しないようにお願いします。

また、人見街道を横断できる箇所は、交通擁護員がいる学校近くの横断歩道を推奨しています。

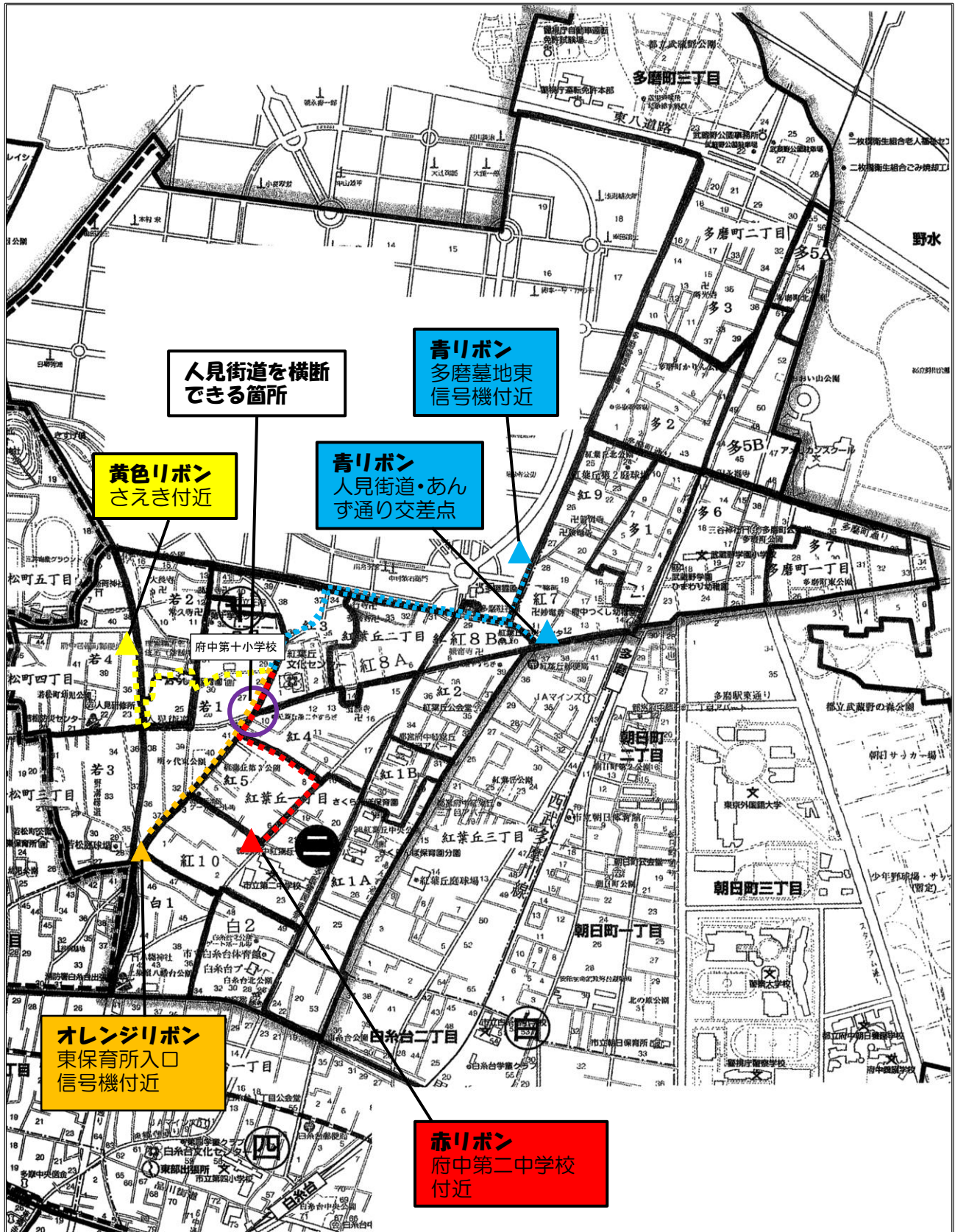
- 多磨霊園東通りは、「多磨墓地東」信号のある横断歩道を渡るようにしてください。それよりも北側の多磨霊園東通りは特別な場合を除きできる限り使用しないことを推奨します。

「多磨墓地東」信号を渡り学校に向かう際は、道路より高くなっている歩道を歩くようにしてください。

- 霊園内は車道のため使用せず、道路より高くなっている歩道を歩くようにしてください。ただし、「多磨駐在所西」信号から「第十小学校北」信号までは霊園内の低い所を歩いてよいこととします。

※人見街道は、狭い上に交通量も多いため通学路にはしないことになっています。また、人見街道を横断できる箇所は、交通擁護員がつく学校近くの横断歩道のみです。
 (地図上、○で記載した場所)

方面別下校の際には、▲印の箇所まで教員が一緒について歩きます。



下校方面につきましては、次ページをご覧ください。

下校方面別リボンについて

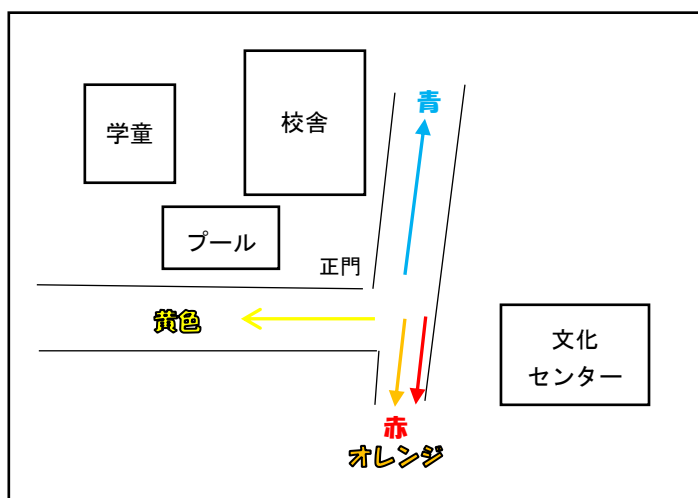
入学式翌日の4月7日（火）から13日（月）までの間は、方面ごとにまとまって、教員が付き添って帰ります。14日（火）以降も、下校に慣れるまでは、方面ごとにまとまって帰ります。下校の方面がすぐに分かるよう、方面別の色リボンを、ランドセルの左横にあるベルトにかた結びで付けておいてください。

下校の方面は以下のとおりです。

- 赤リボン …二中方面（紅葉丘1・3丁目）
- オレンジリボン…三角公園方面（若松町3丁目）
- 青リボン …霊園方面（多磨町1・2丁目、紅葉丘2丁目）
- 黄色リボン …スーパーさえき方面（若松町4丁目）

- 紫リボン …学童クラブ

※住所はあくまで目安です。



☆本日の説明会で色リボンを確認してお持ち帰りください。5ページの地図や体育館壁面の拡大地図をご覧ください。方面・リボンの色を確かめてお選びください。

☆地区名にかかわらず、正門を出てから、どの方面に進むかで、リボンをお選びください。（4色のうち1色。）

☆学童クラブに行くお子さんは、**紫のリボンと、下校方面の色のリボンの両方**をお持ちください。（方面別下校の期間は、方面ごとの人数を把握するため、学童クラブに行かない日は、お子さんに伝えるとともに、必ずスマート連絡帳でご連絡ください。）

☆方面別下校では、▲印まで教員がついていきます。それ以降や途中で曲がる場合は一人でも家に帰れるように入学前に練習しておいてください。

☆入学後の引き取り訓練等で使う一斉下校のコースにつきましては、入学後に改めてアンケートを実施し、作成します。



学校の紹介

1 学校の概要（令和8年2月現在）

学校名 府中市立府中第十小学校
所在地 府中市若松町4丁目29番地
校長名 草刈 あずさ
教職員数 教員39名 都職員1名 市職員3名 特別支援教室専門員1名 講師8名
学校支援員12名 家庭と子どもの支援員1名 校務改善支援員2名
学童交通擁護員12名 施錠員・開錠員4名 警備員1名
ALT1名 スクールカウンセラー1名
児童数 637名（令和8年4月見込み）（入学予定者数92名見込み）

2 教育目標

児童一人一人のもてる力を伸ばし、個性豊かに世界に活躍する“府中っ子”を育てるために、次の目標の達成に努める。

- ・明るく健康な子ども
- ・仲よく助け合う子ども
- ・すすんで学習する子ども

二中学区を目指す子供像

主体的に学習に取り組む子

- ・家庭学習をしよう

読書に親しむ子

- ・たくさん本を読もう

礼儀正しく、気持ち良い挨拶ができる子

- ・気持ちよいあいさつをしよう

進んで運動に取り組み、体力を高めようとする子

- ・進んで運動しよう

3 主な学校行事（令和8年度）

1学期	入学式 1年生を迎える会 健康診断 給食開始（4/16） 保護者会（4/17） 学校防災の日（4/25） 遠足 交通安全教室 体力テスト 学校公開 セーフティ教室
夏休み中	個人面談
2学期	運動会 生活科校外学習 学校公開 保護者会
3学期	道徳授業地区公開講座（学校公開） 展覧会 6年生を送る会 保護者会 修了式

※府中市教育委員会では、児童・生徒の災害時の安全確保を図る取り組みを実施するため、府中市立小・中学校すべてにおいて、令和8年4月25日（土）を「学校防災の日」として、小・中一斉の引渡し訓練を実施します。詳しくは、入学式後に改めてお伝えします。

4 学校における一日の流れ（入学当初～）

登校時刻 8：15～8：20

入学して

- 4 / 15 まで…………… 3 時間授業（11:55 頃下校） ※給食なし
- 4 / 16～…………… 4 時間授業（13：15 頃下校） ※4/16 給食開始
- 5 / 12～…………… 基本的には火・木曜日 5 時間授業。月、水、金は 4 時間授業

5 学習の概要

授業時数 1 週間 25 時間（1 時間は 45 分授業）

教科 国語 算数 生活 音楽 図工 体育 道徳 学級活動

入学直後の学校生活について

- ・自分の名前を言う。
- ・自分の名前を書く。
- ・並び方を覚える。
- ・トイレ、くつ箱、手洗い場の使い方を覚える。
- ・友達や先生の名前を覚える。
- ・校庭遊具の使い方を知る。
- ・運筆練習をする。
- ・好きな絵をかく。
- ・みんなで歌う。

6 週時程表（令和 8 年度 予定）

十小の一日 (5時間の日)						とくべつじょう 特別時程
	月	火	水	木	金	
あそびの時間	全校集会	朝会 読み聞か	朝会 領学習	児童集会 音楽集会	朝会 領学習	
	8:30～8:40					
朝の会	8:40～8:45					8:25～8:35
1	8:45～9:30					9:25～9:30
2	9:35～10:20					9:25～10:10
こまやす 中休み	10:20～10:45					10:10～10:25
3	10:45～11:30					10:25～11:10
4	11:35～12:20					11:15～12:00
あそびの 給食	12:20～13:00					12:00～12:40
こまやす 昼休み	1:00～1:20					12:40～13:00
5	1:20～2:05					1:00～1:45
まらこ まらこ	2:05～2:10 (ごみひろい)	2:05～2:20	2:05～2:10 (ごみひろい)	2:05～2:20	2:05～2:20	1:45～1:50
あそびの 終り 最終下校	2:10～2:15	2:20～2:25	2:10～2:15	2:20～2:25	2:20～2:25	1:50～1:55
	2:20	2:30	2:20	2:30	2:30	2:00

月曜日は全校朝会、木曜日は集会のため、体育館や校庭に移動します。

そのため、遅れないように登校させてください。

土曜日は 12:15 頃下校となります。

学期に一回程度、土曜日に授業日が入ります。時程は変わる可能性があります。
新年度になりましたら、改めてお知らせします。

健康について

1 学校での病気・けがの処置について

- 保健室では、学校でのけがの応急処置ができます。**継続しての処置は家庭で行ってください。**
- 感染対策のため、発熱等がなくても、体調が悪い場合は早めのお迎えをお願いしています。保健室でできるのは一時的な休養のみです。内服薬等はありません。
- 医療機関に行く場合は、保護者の方に付き添っていただくことを原則とします。

※けがや病気などで、連絡を取らせていただく場合があります。
日中連絡の取れる連絡先を正確に知らせておいてください。
また、変更時はお知らせください。
(入学式当日、児童健康管理表を配ります。)



2 登校前の健康観察について

- 朝、登校前のお子さんの体調を確認してください。
 - ・いつもと違う様子はないか。
 - ・食欲はあるか。
 - ・排便はあるか。
- 朝から体調が悪い場合、熱のある場合は無理して登校せず家庭で様子を見てください。
- 元気に学校での学習に取り組めるよう、規則正しい生活習慣を身に付けてください。

3 欠席・遅刻・早退する時の注意

- 欠席・遅刻・早退の連絡は、スマート連絡帳にてお知らせください。
- 欠席・遅刻・早退の場合は理由もお知らせください。体育の見学の場合も同様です。
緊急時は電話での連絡をお願いします。
- 遅刻・早退の場合は、保護者が付き添い、担任と会って引き渡し・引き取りをしてください。
- 下記の感染症にかかった場合は、出席停止となりますので、学校に必ずご連絡ください。
治癒して医師から登校の許可が出ましたら、学校からお渡しする登校許可証をご提出ください。



インフルエンザ・百日咳・麻疹（はしか）・流行性耳下腺炎（おたふくかぜ）・風疹・水痘（水ぼうそう）・咽頭結膜熱（プール熱）・腸管出血性大腸菌感染症・流行性角結膜炎・急性出血性結膜炎・溶連菌感染症・手足口病・伝染性紅斑・マイコプラズマ肺炎・ヘルパンギーナ・感染性胃腸炎・髄膜炎菌性髄膜炎・新型コロナウイルス感染症・その他

*ただし、インフルエンザ、新型コロナウイルス感染症、手足口病、リンゴ病については、医師の診断に基づいた保護者の方の証明（登校連絡票）で、「登校許可証」の代わりとします。詳しくは年度初めのプリントをご覧ください。

*インフルエンザ、新型コロナウイルス感染症、手足口病、リンゴ病の登校連絡票は十小のホームページから印刷できるようになっています。

4 災害共済給付制度（日本スポーツ振興センター）について

- 学校の管理下において児童が負傷した場合、医療見舞金が支払われる制度です。
- どんな時……学校内及び通学路、校外学習などでのけが。
- 給付金……病院の窓口で500点（1500円）以上のものが対象となります。4割給付。
- 共済掛金……市が負担。

※注意：医療費は災害共済給付金制度を使用する場合、子ども医療証を使用せず、一度自己負担（3割）していただきます。（詳しくは府中市からのプリントをご覧ください。）



5 学校生活管理指導表について

- 先天性心疾患や川崎病、腎臓疾患、てんかん、熱性けいれんを繰り返している方、難治性疾患等のあるお子さん、アレルギー疾患のあるお子さんには、「学校生活管理指導表」の提出をお願いする場合があります。保護者説明会終了後、お集まりください。

6 学校医の紹介（令和8年度）

内科	井上 直之	（井上こどもクリニック）	〔住所〕	若松町 1-7-6 ナグレス東府中 1F	〔TEL〕	3 1 9 - 2 1 9 5
歯科	鈴木 和夫	（北府中歯科クリニック）	〔住所〕	晴見町 1-15-6	〔TEL〕	3 3 0 - 1 1 8 2
耳鼻科	武井 泰彦	（武井耳鼻咽喉科）	〔住所〕	緑町 3-8-2 TOHO GREEN 4F	〔TEL〕	3 0 6 - 8 4 1 1
眼科	弓狩 健一	（弓狩眼科医院）	〔住所〕	寿町 1-4-1	〔TEL〕	3 6 1 - 2 4 5 4
薬剤師	栗原 順一					

給食について

1 ねらい

- ①食事について、正しい理解とよい習慣を養う。
- ②集団の中で、気持ちよく食事をするための基本的な習慣を養う。
- ③健康の増進をはかり、丈夫な体をつくる。

2 開始日

令和8年4月16日（木）からになります。

3 給食費

無償

4 学校給食申込書

本日配布しました。入学式当日に受付で集めます。

5 白衣・帽子

配膳用の白衣や帽子は学校で用意します。マスクを必ずご用意ください。
毎週金曜日に給食当番の児童が持ち帰りますので、洗濯をし、アイロンをかけて翌週の月曜日に持たせてください。



6 食物アレルギー対応について（該当児童のみ）

※食物アレルギー対応が必要な方と乳糖不耐症（乳製品による頭痛、腹痛）の方は、

- ①「食物摂取制限に関する申出書」
- ②「アレルギーのあるお子さんについての調査票」
- ③「学校生活管理指導票 アレルギー疾患用（医師記入）」

の提出が必要です。説明会后お配りします。3つの書類は、令和8年3月31日（火）までに必ずご提出ください。

※牛乳アレルギーと乳糖不耐症の場合は、届けを出し、申請が通るとミルクコーヒーや乳酸飲料等が出た場合も飲むことができません。

※食物アレルギー面談や準備のため、4月中はアレルギー対応給食の実施はできません。ご了承ください。4月の給食は卵や甲殻類等は出さないように配慮してあります。

※令和8年4月14日（火）までに、食物アレルギー面談を行います。日程調整のご協力お願いいたします。面談日程に関しては、後日お伝えします。

詳しくは「小学校入学に伴う食物アレルギー対応の手続きについて」をご覧ください。

【問い合わせ先】

食物アレルギーについて

TEL 042-366-8376（学校給食センター）

就学援助費について

小中学校に在学しているお子さんが、学校で学習するために必要な費用（学用品費など）について、ご家庭の事情に応じて援助をしています。申し込み方法の詳細については、入学後に改めてご案内します。