

令和5年度入学

入学のしおり



〒183-0042

府中市立武蔵台小学校

府中市武蔵台2-3

TEL 042-322-0618

<http://www.fuchu11s.fuchu-tokyo.ed.jp/>

式次第

- | | |
|----------------|--------------|
| 1 学校長挨拶 | 8 特別支援教室について |
| 2 入学準備について | 9 入学式について |
| 3 教材費口座振替について | 10 メール登録について |
| 4 学校生活について | 11 質疑応答 |
| 5 登下校について | ☆ PTAから |
| 6 保健関連について | |
| 7 給食について（別紙資料） | |

目次

- | | |
|---------------------|--------|
| 1 入学式までに、できるように！ | ・・・P1 |
| 2 登校の服装などについて | ・・・P1 |
| 3 学習用具などについて | ・・・P2 |
| 4 多摩信用金庫の預金口座振替について | ・・・P4 |
| 5 生活時程表 | ・・・P5 |
| 6 登校・下校について | ・・・P6 |
| 7 ご来校の際のお願い | ・・・P7 |
| 8 保健関係 毎日を元気に過ごすために | ・・・P9 |
| 9 特別支援教室について | ・・・P11 |
| 10 府中市教育委員会より | ・・・P12 |
| 11 入学式について | ・・・P16 |

入学式までに、できるように！

1. 自分の身のまわりのことができるように

- ◎ 衣服の脱ぎ着が、一人でできる。
- ◎ ひもを結んだり、といたりできる。
- ◎ 一人で用便ができる。
- ◎ 一人で鼻がかめる。
- ◎ 雨具の後しまつができる。(かさは、きちんととめる。)
- ◎ 靴のしまつができる。
- ◎ 自分の名前を言うことができる。
- ◎ 自分の名前を読み、書くことができる。
- ◎ 好き嫌いなく食べることができる。
- ◎ 箸を使うことが多いので、箸に慣れておく。
- ◎ 決められた時間内(約30分)に食事をするることができる。(2年生になる頃には、20分程度になります。)

2. 日常生活がきまりよくできるように

- ◎ 朝は早めに起きる。(6時30分をめやすに)
- ◎ 帰宅後、うがいや手洗いをする。
- ◎ 毎朝、必ず、食事をとる。
- ◎ あいさつや返事ができる。
- ◎ 人の話をしっかり聞くことができる。

3. その他

- ◎ 近所の上級生を知っておく。
- ◎ 自分の家の住所、保護者の名前が言える。
- ◎ 親子で通学路の確認をしておく。(裏山は通らない。)

食事中や運動時を除き、常時マスクを着用します。家を出るときから着け、帰宅後外すようにしてください。

予備のマスクを2~3枚、袋などに入れて、ランドセルのポケットに入れておいてください。(本人も分かるように)

登校の服装などについて

1. 名札 入学式当日にお渡しします。校内で着け、外して下校します。
2. 帽子 入学式当日にお渡しします。登下校で、1年間着用してください。
3. 服装 特に決められた通学服はありません。自分で脱ぎ着がしやすい服で、ハンカチを入れるポケットのあるものがよいです。(すべて記名を)ファスナー・紐などがある服は、自分でできるようになってから。
4. 靴 靴は、運動靴が適当です。体育の時間にも使います。(ひも靴は、自分でできるようになってからにしてください。)

5. 持ち物

学校に手拭タオルなどは、おきません。

ポケットに入るサイズのハンカチ（記名）を何枚か用意しておき、毎日、清潔なものを身に付けるようにします。

また、ティッシュも個人で使用することがあるので、ポケットティッシュを毎日持たせてください。

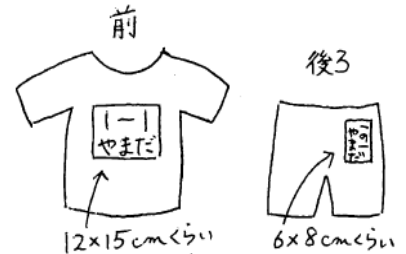
学習用具などについて

持ち物には、ひらがなで、
すべて記名をしてください。

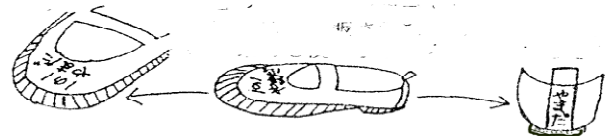
※学習に必要なものは持たせないでください。

- えんぴつ（B または 2B 5本、赤えんぴつ 1本）
- 消しゴム（白色のもの。においやかざりのついていないもの。）
- 色えんぴつ（12色）
- ふでばこ（えんぴつが固定できるもの。シンプルなデザインのもの。）
- のり（容器入りのもの。チューブ入りやスティックのりは避けてください。）
- クレパス 16色（クレヨンとは違います。）
- セロハンテープ
- はさみ
- 油粘土
- 粘土板（工作板）
- 自由帳（白色無地）
- 防災頭巾（難燃性の綿を使用のもの）とイスの背にかけるカバー
- 体育着と紅白帽子（白のシャツと紺色のクォーターパンツ）
- 鍵盤ハーモニカ（下記参照） 32鍵（幼稚園などで使用の27鍵も可）
- 教科書・ノートの入る、背負えるかばん（ランドセルなど）
- 上履き（特に、指定はありません。体育館の体育でも使用します。）

白布で、上下ともに前と後ろに記名



前と後ろにひらがなで記名


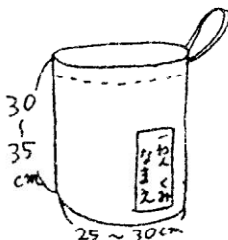


- 袋類

(1) 体育着袋

(2) 手さげ袋

(3) 上履き入れ



持ち手は、長すぎないように。



●その他●

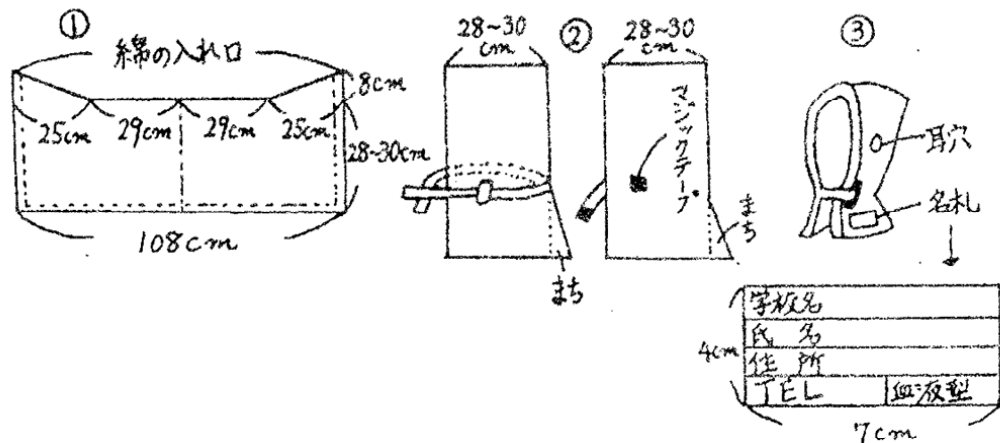
- (1) 教科書は、入学式当日、無償で配布されます。
- (2) PTA からのお祝いの品として、連絡帳と連絡袋が配布されます。
- (3) 道具箱は、学校で一括購入します。
- (4) 自由帳以外のノート類は、入学後担任よりお知らせします。
- (5) 体育着・防災頭巾は、各ご家庭で購入してください。
- (6) 鍵盤ハーモニカは、入学後の保護者会(4月18日(火) 予定)後に購入することができます。

◆◆ 防災頭巾を作る方へ（一例）◆◆

材料 難燃性の布（ヤール綿 108cm）、中に入れる綿（不燃性の綿）
マジックテープか ひも、名札

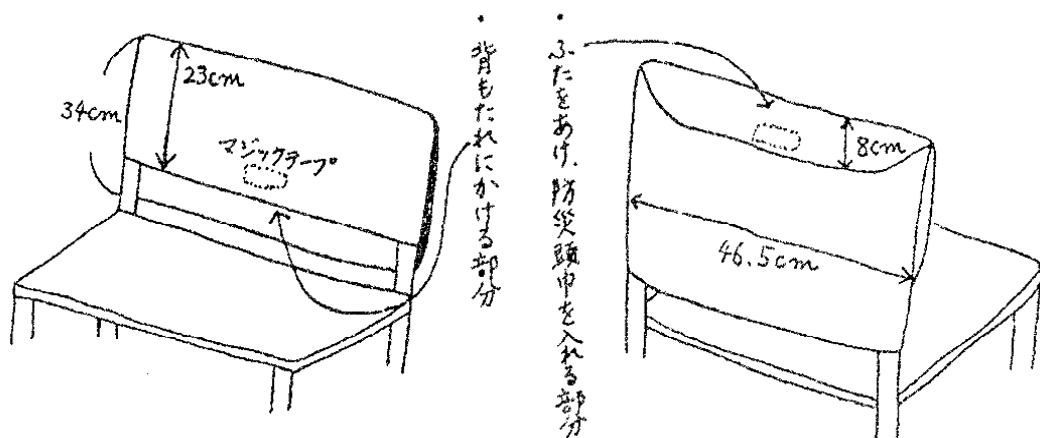
縫い方

- ①縫い代 1.5cm ぐらいで綿の入れ口を除き、まわりを縫う。
綿を入れて表に返し、綿の入れ口を閉じる。
綿が動かないように、ところどころとめる。
中央より二つ折りにし、29cm 合わせてかがる。
- ②あごのところにマジックテープをつけるか、ひも通しとひもを付ける。
- ③直径 1.5cm の耳穴を開けて、まわりをかがる。
名札を作り、頭巾に縫い付ける。



カバーについて

本校では、防災頭巾は、平常は二つ折りにしてカバーに入れ、いすの背もたれにかけておくことになっています。



* 背もたれにかける部分やふたになる部分には、落ちないように内側にマジックテープなどを取り付ける。

令和5年2月16日

多摩信用金庫の預金口座振替について

府中市立武蔵台小学校
校長 南條 吉男

(納付方法)

- ・ 本校の教材費等の納付方法は、多摩信用金庫の預金口座振替を利用して収納します。

(口座振替の手続き)

- ・ 預金口座振替による教材費等の納付にあたり、別紙「学費等口座振替手続きのご案内」の通り手続きを行ってください。
- ※ ご兄弟が在籍する場合でも、口座振替依頼手続きは児童ごとに行う必要があります。
- ※ 多摩信用金庫に預金口座をお持ちでない方は、預金口座の開設の手続きもお願いします。
- ※ スマートフォンで口座開設から手続きをする場合は、「しんきん口座開設」と「学童等口座振替」の2つの手続きが必要となります。
- ※ 口座開設手続、口座振替手続について、ご不明な点がございましたら、たましん西国分寺支店へお問い合わせください。(TEL 042-326-1511)

(手続期間)

- ・ **3月24日(金)まで**に預金口座振替の手続きをお願いします。

(口座振替取扱手数料)

- ・ 預金口座振替による取扱手数料は児童一人につき一回55円です。(年間2回の予定)

(振替開始月・振替日)

- ・ 振替は6月と7月の年2回です。振替は各月12日に行います。(12日が土、日、祝日の場合は翌営業日)なお、12日に振替が出来なかった場合は、2週間後に再度振替を行います。

(口座への入金)

- ・ 預金口座への入金は振替日の前営業日(11日)までをお願いいたします。また、再振替時も同様に、振替日の前営業日までに入金をお願いします。

(ATMでの入金)

- ・ 預金口座への入金にあたり、多摩信用金庫ATMを利用される場合は、一部ATMを除き午前7時から午後10時まで利用できます。また、土曜・日曜・祝日でも入金ができます。(ただし、日曜は午前8時からとなります。)
- ※ たましんのキャッシュカードで、他の信用金庫のATMから無料で貯金口座へ入金できます。(ただし、無料で入金できる時間帯は平日8:45から18:00までとなります。)

(秘密の保持)

- ・ 本校では、教材費納付のため、口座振替依頼手続に関して知り得た情報を漏らしません。また、口座振替手続と返金以外の目的には利用いたしません。

(個人情報について)

- ・ 本校では、教材費等納付のための口座振替依頼手続に関して知り得た情報については、個人情報に関する法律および個人情報に関するガイドライン、その他関係法令を遵守し、個人情報を適正に取り扱います。

登校・下校について

1. 登下校と通学路（電柱に緑字で『文 通学路』と表示してあります。）

- ① 自宅から学校までの道「通学路」が決められています。
○登下校中のけがの際、日本スポーツ振興センターの給付の対象になります。
- ② 入学前に数回、通学路を歩いて通う練習をお願いします。通学路をしっかりと覚え、危険なところなど注意をするようにご指導をお願いします。
- ③ 登校時刻は、8時10分から8時20分までです。
（1年生のうちは準備に時間がかかるので、10分に学校に着くように心掛けてください。）
○入学式の翌日から1週間ほど、地区の上級生と集団で登校します。
○欠席・遅刻・早退の場合はスマート連絡帳、または連絡帳でお知らせください。（電話は、なるべくご遠慮ください。）
○遅刻・早退の場合は保護者が学校まで送迎し、担任と引き継いでください。
- ④ 安全確保のため、しばらくは下校時に担任が地区別に送ります。帽子に地区別のリボンをつけてください。（入学式の日にリボンを配布します。）

下校用リボンの色

- 東八道路方面コース(校門を出てまっすぐ)……黄色リボン
- 白明坂コース(校門を出て右)……………白色リボン
- 黒鐘公園コース(校門を出て左)……………紺色リボン
- 学童に通う児童……………赤色と地区別リボン

2. 緊急時の児童引き渡しについて

- ① 大規模な地震などで警戒宣言が発令された場合、安全確保のために、児童を学校まで迎えにきていただきます。その場合、あらかじめ届け出ていただいた方にお子さんを引き取っていただきます。保護者以外の方が引き取る場合、誘拐防止等のため、カードに記載されていない方への引き渡しはいたしませんので、お引き取りの際は、対象ご本人様の確認ができる証を提示願います。
- ② 台風が接近、地域に不審者情報がある場合等、児童の安全確保のために、地区班別に教職員の付き添いのもと、解散地点まで送ります。解散地点に地区委員や保護者の方にお迎えに来ていただき、引き渡します。

3. 防犯ブザーの貸出について

府中市では、全児童に防犯ブザーを貸し出しています。不要の場合は、辞退届とともにお返しください。電池切れや故障の場合、それぞれの家庭で交換・修理をしていただきます。入学式当日にお渡しします。なお、卒業時にお返しいただく必要はありません。

保護者様

府中市立武蔵台小学校
校長 南條 吉男

ご来校の際のお願い

ようこそ、武蔵台小学校へおいでくださいました。

これからは、保護者の皆様方に保護者会、学校公開日（授業参観）、PTA 活動等で学校においでいただくことが多くなります。

武蔵台小学校では、保護者・地域の皆様方に児童の安全管理（不審者対応）のため、次のようなご協力をいただいております。ご理解とご協力をよろしくお願いいたします。

1、正門及び東門について

(1) 徒歩での来校時

- ・正門の門扉は閉じていますので、隣の通用門をご利用ください。

(2) 自転車での来校時

- ・校庭東側の通路に自転車を置いてください。

(3) 正門及び東門付近の警備について

- ・警備員が配置されています。
- ・警備に名札が見えるように胸にかける等してください。
- ・手の空いている職員も警備につくことがあります。

2、学校公開日の受付について

(1) 受付場所と入り口

- ・入り口は正面玄関からです。また受付は各教室前にあります。
(児童用昇降口は閉まっています)
- ・上履きをご持参ください。下靴は、児童の靴箱の上に置いてください。

(2) 受付内容

- ・お子さんの教室前にある名簿に参加人数分の○を記入してください。
- ・当日の学習予定一覧は前もって配布されます。

3、学校公開以外の受付

(1) 受付場所と入り口

- ・入り口は正面玄関からです。(児童昇降口は使えません。)
- ・受付は事務室前です。受付名簿(保護者用・一般用)に名前を記入してください。

※コロナ対策で迎えの場合、児童が待機している部屋の近くの入口(校舎東側)から直接入っていただきます。

4、名札着用のお願い

(1) 名札着用について

☆児童の安全を図るため名札の着用をお願いします。

☆ご自宅で保管し、来校時にお持ちください。

(2) 名札を着用していただくとき

・保護者会 ・個人面談 ・学校公開日 ・PTA活動等

☆学校へおいでの際にはいつも着用していただきます。校舎内に入るときは、必ずご持参ください。

5、名札について

(1) 名札の用紙

入学式で、黄色い画用紙に印刷された名札の用紙を配布します。下の例のように、名字を名前ペンなどのマジックで、見やすいように太字で大きく書いてください。

裏面には、お子さんの学年と氏名を書いてください。兄弟がいる場合には、一人ずつの氏名をお願いします。二つ折りにして、ケースに入れてください。

ご家族で複数の名札が必要な場合は、必要な数のケースをご用意ください。名札の用紙が足りない場合は、担任か副校長までお申し出ください。必要数、お渡しいたします。

(2) 名札を入れるケース

入学式でお渡しする「黄色の名札」が入る大きさで、首からかける紐付きのタイプとさせていただきます。紐は何色でも構いません。一般的な名刺サイズとなりますので、ご家庭でご準備ください。



武蔵台小学校保護者

武蔵

2年 児童氏名 武蔵 太郎

4年 児童氏名 武蔵 愛

年 児童氏名

保健関係 毎日を元気に過ごすために



1) 保健室はこんなところです

- 子ども達が心身ともに健康に成長することができるように、また、毎日元気に学校生活を送ることができるよう、学校保健を担っています。
- 保健室では学校保健安全法に基づき、健康診断、健康管理、保健指導、応急手当などを行います。(医療機関ではありませんので、継続しての手当てや内服薬を服用させるなど、診断や治療を行うことはできません。)
- 養護教諭(保健の先生)が校内の先生方と協力して学校保健を行っています。

2) 健康診断について

- 4月から6月にかけて健康診断があります。子ども達が健康に発育しているか、疾病や異常はないか等を調べます。
- 日程等は、学年だよりや保健だより等でお知らせしますので、提出物など忘れないように、ご協力をお願いします。健診や検査の結果は、結果のお知らせでご家庭に連絡します。異常や疾病があった場合、早めに専門医へご相談ください。

1年生の健康診断項目

- 身体計測
- 聴力検査
- 内科・眼科・耳鼻科・歯科健診
- 心臓検診(心電図・心音図)
- 結核検診
- 視力検査
- 尿検査



3) 学校感染症について

- 集団生活の中で学校感染症にかかった場合、本人の休養と他の児童への感染を予防するために、学校保健安全法により出席停止になります。登校の時は『医師の登校許可証』が必要です。用紙は学校にありますので、担任までご連絡ください。
- インフルエンザ、伝染性紅斑、手足口病については、医師の診断に基づき、『保護者の方の証明』ということで『登校届』の提出をお願いします。学校ホームページから、ダウンロードできます。

《学校感染症》

第一種 エボラ出血熱、クリミア・コンゴ出血熱、ペスト、マールブルグ病、

ラッサ熱、急性灰白髄炎(ポリオ)、ジフテリア、重症急性呼吸器症候群(病原体がSARSコロナウイルス)、南米出血熱、痘そう、鳥インフルエンザ(H5N1型)、指定感染症、新感染症、新型コロナウイルス感染症(5月から2種に変更予定)

第二種 インフルエンザ、百日咳、麻疹、流行性耳下腺炎、風疹、水痘、咽頭結膜熱、結核、髄膜炎菌性髄膜炎

第三種 腸管出血性大腸菌感染症（O157）、流行性角結膜炎、急性出血性結膜炎、コレラ、細菌性赤痢、腸チフス、パラチフス、その他の感染症

その他（溶連菌感染症、ウイルス性肝炎、手足口病、伝染性紅斑、ヘルパンギーナ、マイコプラズマ感染症、感染性胃腸炎（ノロウイルス）等）

4) 独立行政法人日本スポーツ振興センターについて<別紙参照>

学校の管理下（登下校中を含む）でけが等をして受診した場合、日本スポーツ振興センターに申請をすると受診にかかった費用が給付されます。（掛け金は東京都の場合、市が負担しています）もし、ケガをして受診した場合、担任、または保健室までご連絡ください。また、受診をする際には「子ども医療証」「ひとり親家庭医療証」等を使用せず、保険診療となります。（「子ども医療証」「ひとり親家庭医療証」等を使用した場合、手続きがとれないことがありますので、ご注意ください。）

ただし、かかった金額により対象にならない場合があります。また、交通事故（自転車ふくむ）の場合も対象になりません。（一部例外あり）

◎詳細は、別紙（府中市教育委員会からのお知らせ等）をご覧ください

5) 学校でのケガや病気について

学校でケガをしたり病気になったりした場合、迅速に対応するために、保護者等へ連絡をする場合があります。緊急時に、必ず、確実に連絡が取れるように連絡先をお知らせください。

また、お子さんの健康状態や配慮を要することなどありましたら、担任または保健室までお知らせください。4月に『児童健康管理票』を配付します。こちらの用紙にもご記入ください。（この用紙は医療機関受診の際にも使用することがあります。）

6) その他

“親にまさる名医なし”とも言われます。お子さんの健康状態は、保護者の方が一番よくご存じだと思います。普段からお子さんの様子をよく見ていただき、具合の悪い時は、無理をさせず、ご家庭で休養をさせてください。

*健康観察のポイント

- ・ 顔色はよいか
- ・ 朝、スッキリ起きられたか
- ・ 食欲はあるか
- ・ 下痢や便秘をしていないか
- ・ いつもと変わった様子はないか

◎検温結果とともに、スマート連絡帳へ入力してください。



学校で一日を楽しく過ごせるように、朝の健康観察をお願いします。あわただしい時間帯ですが、余裕をもって笑顔でお子さんを送り出してあげてください。

入学式について

1、日時 令和5年4月6日（木）
午前10時から10時50分まで（受付9時20分から9時35分まで）

2、場所 武蔵台小学校 体育館
（受付：体育館近くの西昇降口前）

3、入学式に持参するもの

- (1) **入学通知書（教育委員会からのはがき）**
- (2) 上履き（児童・保護者の両方）
- (3) 保護者の下履きを入れる袋
- (4) 手さげ・またはランドセル等（教科書を入れて帰ります。）
- (5) マスク・ハンカチ・ポケットティッシュ

4、入学式当日の手続きの流れ

- (1) 学級確認 ・校門前で配布する学級名簿により、お子さんの学級を確認してください。
- (2) 受付 ・受付で入学通知書を提出し、名前を言ってください。
・名前がまちがっていた場合は申し出てください。
- (3) 待機場所 ・手続きが終わりましたら、児童は各教室へ入ります。
・保護者の方は、体育館に移動し、座席でお待ちください。

5、入学式当日の予定

- 9：20～9：35 受付（時間に余裕をもち、遅れないように来てください。）
- 9：40 保護者入場
- 9：55 新1年生入場
- 10：00 ・入学式
*担任発表・歓迎の歌など
*式終了後、保護者の方は体育館にお残りください。
PTA について説明があります。
*その後記念撮影を行います。
- 11：00 ・学級指導
*担任の話
- 11：30 頃 ・下校予定

新型コロナウイルス対応のため

- ・当日の流れは、変更する場合があります。
- ・体育館への入場は、保護者2名と制限させていただきます。
- ・詳しくは、メールの配信、または学校ホームページにてご確認ください。

<別紙資料>

* 以下の順で別紙の資料を差し込む。

昨年度例

「多摩信用金庫の預金口座振替について」の後に「生活時程表」を入れる。

「保健関係 毎日を元気に過ごすために」と「入学式について」の間に

- ・ 保護者の皆様へ（府中市教育委員会）
- ・ 日本スポーツ振興センター加入のお知らせ（府中市教育委員会）
- ・ 学校生活管理指導表に関して（府中市教育委員会）