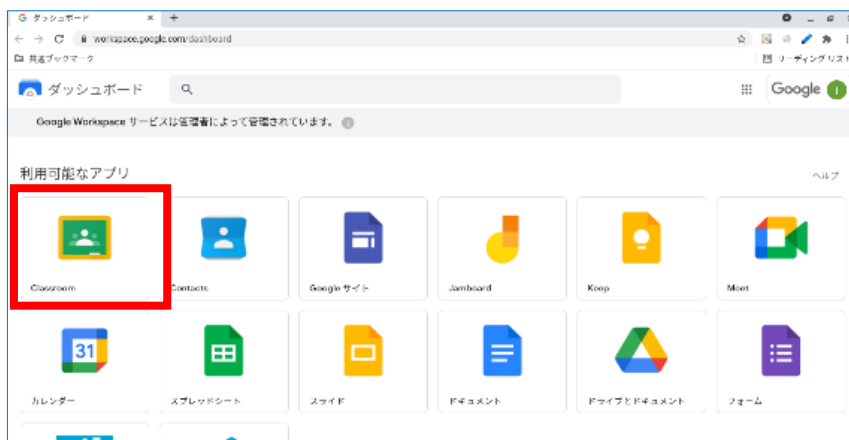
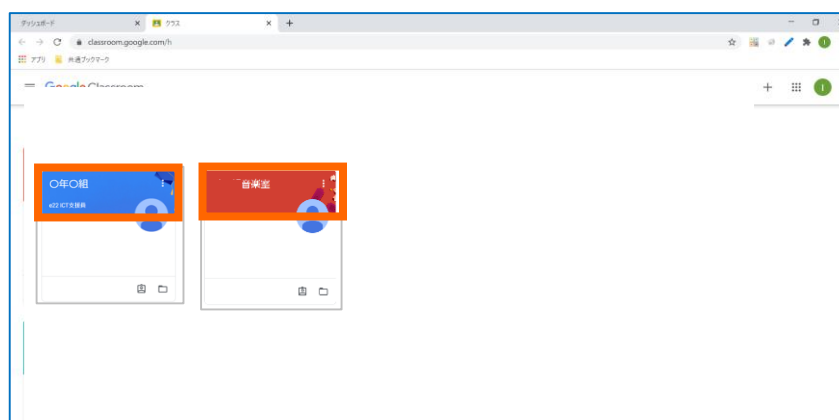


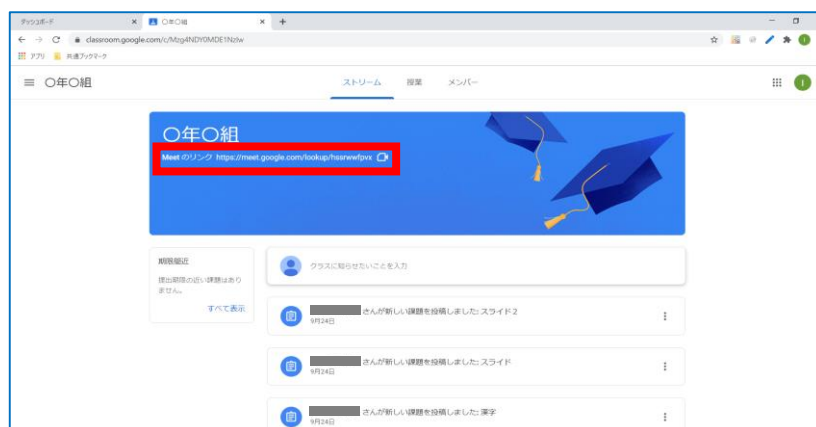
Classroomの開き方



①Chromebookをログインすると表示される画面（ダッシュボードと言います）から Classroomアイコンをクリックします。



②新規タブでClassroomのトップ画面が開きます。
ここにはお子さんが参加しているクラスのアイコンが表示されているので、使用するクラスアイコンの上部、クラス名の部分をクリックします。



②任意のクラスのトップ画面が開きます。
ビデオ会議アプリMeetに参加する際は、画面上部のURLをクリックすると、新規タブでMeetが起動します。（※教員がMeetを起動している状態でないと児童は参加できません）